

# *Учимся играя*



## *Дорожная академия*



# **Причины несчастных случаев и аварий на улицах и дорогах**

*□Переход дороги в неполюженном месте*

*□Неподчинение сигналам регулирования*

*□Игра на проезжей части*

*□Ходьба по проезжей части по направлению движения транспорта*

*□Неожиданный выход на проезжую часть дороги из-за стоящего транспорта, сооружений, зеленых насаждений*

# Угадай знак



*- Пешеходный переход*

*Осторожно, дети -*





**- Автобусная остановка**

**Пешеходный переход  
запрещён**

**-**






**- Надземный  
пешеходный переход**


**Подземный пешеходный  
переход**

-



# Поиграем!

Если свет зажегся ,  
значит двигаться опасно.


 свет — предупреждение:  
«Жди сигнала для движенья».

Свет  говорит:  
«Проходите, путь открыт».






- *Рассмотри картинки*
- *Укажи ошибки пешеходов*







- *Рассмотри картинки*
- *Укажи ошибки пешеходов*






## Прочитайте и ответьте на вопросы.

### 1. На доврачебном этапе раны закрывают —

- ★ 1. - сухими антисептическими повязками
- 2. - полуспиртовыми повязками
- 3. - мазевыми повязками



### 2. Принципы оказания доврачебной помощи при ожогах 2-4 степени —

- 1. - обезболивание, очистить кожу вокруг обожженного участка, сухая асептическая повязка на обожженный участок без предварительной обработки его
- ★ 2. - обезболивание, очистить кожу и обожженный участок, сухая асептическая повязка
- 3. - обезболивание, очистить кожу и обожженный участок, мазевые повязки

### **3. Последовательность действий при открытом переломе бедра с артериальным кровотечением -**

1. - остановка кровотечения, обработка раны, наложение сухой повязки, иммобилизация конечности, госпитализация

★ 2. - остановка кровотечения, иммобилизация конечности, наложение сухой повязки, госпитализация


3. - иммобилизация конечности, остановка кровотечения, госпитализация

### **4. При сотрясении головного мозга наиболее характерными являются -**

1. - кровотечение из носа


★ 2. - потеря сознания, тошнота, рвота

3. - головокружение



## 5. Транспортировка пострадавших с подозрением на перелом поясничного отдела позвоночника осуществляется -


- ★ - на жестких носилках или щите
- 2. - только в сидячем положении
- 3. - в полусидячем положении с валиком над плечами



**Выберите из предложенных дорожных знаков те, которые регулируют движение пешеходов**



**Укажите номера тех пешеходов, которые нарушают  
Правила дорожного движения.**



# ***Молодцы***



# ***Ресурсы***

<http://ddd-gazeta.ru/content/blogsection/19/77>

/

<http://www.intergu.ru/>

<http://www.zavuch.info>

/

<http://pedsovet.org/>