

# Счета и двойная запись

---

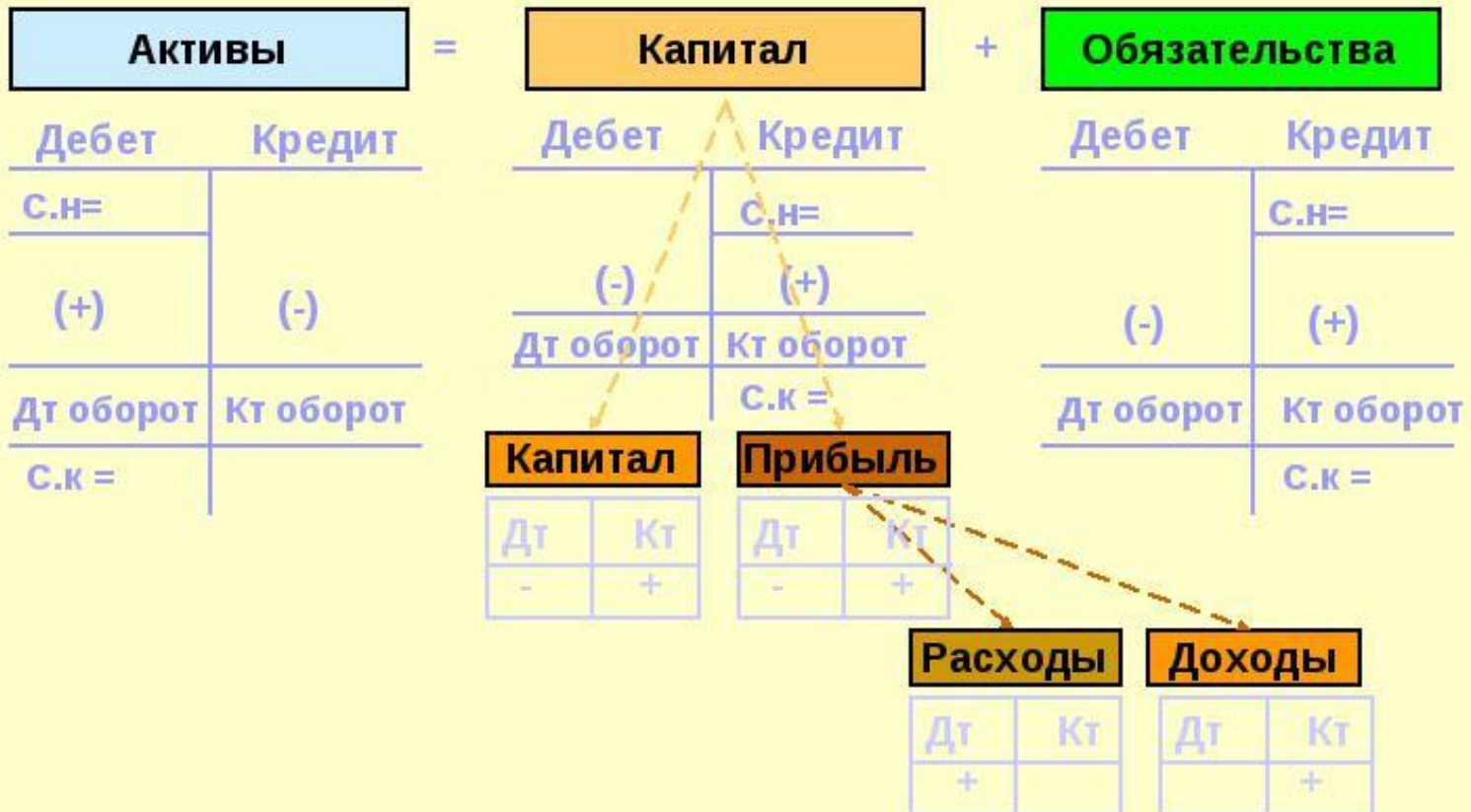
Выполнили:

ст. 3 курса

Жилович Ю.

Феофанова О.

# Счет бухгалтерского учета (счет) – способ группировки информации об экономически однородных хозяйственных операциях



1494—1894.

1494

Во всѣхъ лучшихъ книжныхъ магазинахъ и въ помѣщеніи Частныхъ курсовъ коммерческихъ  
знаній (Владимірскій просп., д. № 13) ПРОДАЕТСЯ КНИГА:

1894

ЛУКА ПАЧІОЛО,  
ТРАКТАТЪ О СЧЕТАХЪ И ЗАПИСЯХЪ.

Tractatus de computis et scripturis.

Первая печатная книга о двойной бухгалтеріи, изданная въ 1494 году, въ Венеціи,  
перевелъ и дополнилъ введеніемъ, біографіей автора и примѣчаніями

Э. Г. ВАЛЬДЕНБЕРГЪ, преподаватель коммерческихъ знаній.

**Цѣна 1 руб. сер.**

По требованію, адресованному на имя переводчика-издателя (Владимірскій пр., д. № 13, въ С.-Петербургѣ), высылается  
подъ заказной бандеролью съ наложеннымъ платежемъ.

### Схема инвентарного счѐта

Дебет	Кредит
Сальдо начальное — наличие (остаток) активов на начало отчетного периода	
Оборот по дебету — поступление активов	Оборот по кредиту — выбытие активов
Сальдо конечное — наличие (остаток) активов на конец отчетного периода	

## Дебет

- Увеличение счетов имущества
- Уменьшение счетов обязательств и собственного капитала
- Начальное и конечное сальдо счетов имущества

## Кредит

- Увеличение счетов обязательств и собственного капитала
- Уменьшение счетов имущества
- Начальное и конечное сальдо счетов обязательств и собственного капитал

Счет \_\_\_\_\_

(название счета)

ДЕБЕТ	КРЕДИТ
Начальный остаток (сальдо) хозяйственных средств (+) Увеличение хозяйственных средств	(-) Уменьшение хозяйственных средств
ОБОРОТ	ОБОРОТ
Конечный остаток (сальдо) хозяйственных средств	

## Бухгалтерский баланс

на «\_\_» \_\_\_\_\_ 20\_\_ г.

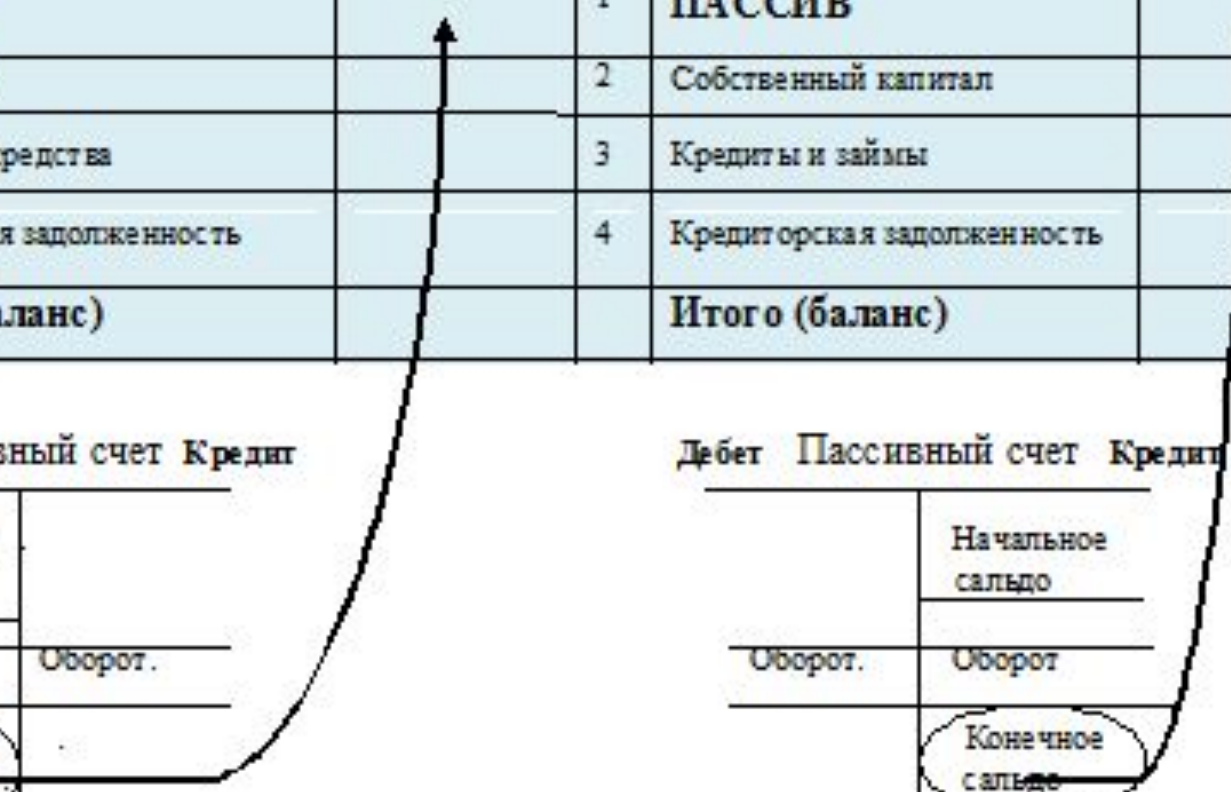
№	Наименование статей	Сумма	№	Наименование статей	Сумма
1	<b>АКТИВ</b>		1	<b>ПАССИВ</b>	
2	Имущество		2	Собственный капитал	
3	Денежные средства		3	Кредиты и займы	
4	Дебиторская задолженность		4	Кредиторская задолженность	
	<b>Итого (баланс)</b>			<b>Итого (баланс)</b>	

Дебет    Активный счет    Кредит

Начальное сальдо	
Оборот.	Оборот.
Конечное сальдо	

Дебет    Пассивный счет    Кредит

	Начальное сальдо
Оборот.	Оборот
	Конечное сальдо



**Д****Активно - пассивный счет****К****Сальдо на н.м.  
(дебиторская зад-ть)****С. на н.м.  
(кредиторская зад-ть)****(+) увеличение  
дебиторской зад-ти****(+) увеличение  
кредиторской зад-ти****(-) уменьшение  
кредиторской зад-ти****(-) уменьшение  
дебиторской  
задолженности****обороты****обороты****С. на к.м.****С. на к.м.***BARGU.BY*



Синтетический счет	Субсчета	Аналитические счета
10 "Материалы"	10-1 "Сырье и материалы"	Разные виды
	10-2 "Покупные полуфабрикаты и комплектующие изделия, конструкции и детали"	Разные виды
	10-3 "Топливо"	Нефть, дизельное топливо, керосин, бензин, уголь, газ и др.
	10-4 "Тара и тарные материалы" (и т. д. 10-5, 10-6, 10-7, 10-8, 10-9)	Деревянная, картонная, металлическая и др.

Счет 10

Дебет (Дт)	Кредит (Кт)
1. Сальдо - остаток материалов на начало периода	
2. Поступление материалов на склад (поступление от поставщиков и возврат из производства) Дооценка материалов	3. Расход материалов (отпуск в производство, реализация) Уценка материалов
4. Сальдо - остаток материалов на конец периода (1 + 2 - 3)	

Классификация счетов выполняется ради трёх важных целей:

- 1) понять смысл, функцию и назначение того или иного счёта, чем он принципиально отличается от других счетов или, наоборот, что общего между тем или другим счётом,
- 2) облегчить тем самым учащимся изучение природы счетов, а бухгалтерам-практикам их использование,
- 3) помочь в составлении планов счетов.



Классификация счетов должна быть:

- 1) всеобъемлющей, полной, т.е. все хозяйственные процессы, средства и источники должны получить отражение на счетах;
- 2) приспособлена к особенностям предприятия;
- 3) правильно и в соответствии с законом отражать юридическую структуру средств;
- 4) предусматривать расположение учётных объектов по материальным категориям, хозяйственным процессам, ликвидности имущества,
- 5) приспособлена к дальнейшему расчленению счетов и их последовательному укрупнению.

# Классификация счетов

- К1 – по отношению к итогу баланса ;
- К2 – по отношению к сальдо счетов, участвующих в балансе ;
- К3 – по виду сальдо ;
- К4 – по значению сальдо ;
- К5 – по объёму информации ;
- К6 – по назначению ;
- К7 – по характеру исчисления сальдо ;
- К8 – по юридическому содержанию ;
- К9 – по экономическому содержанию .

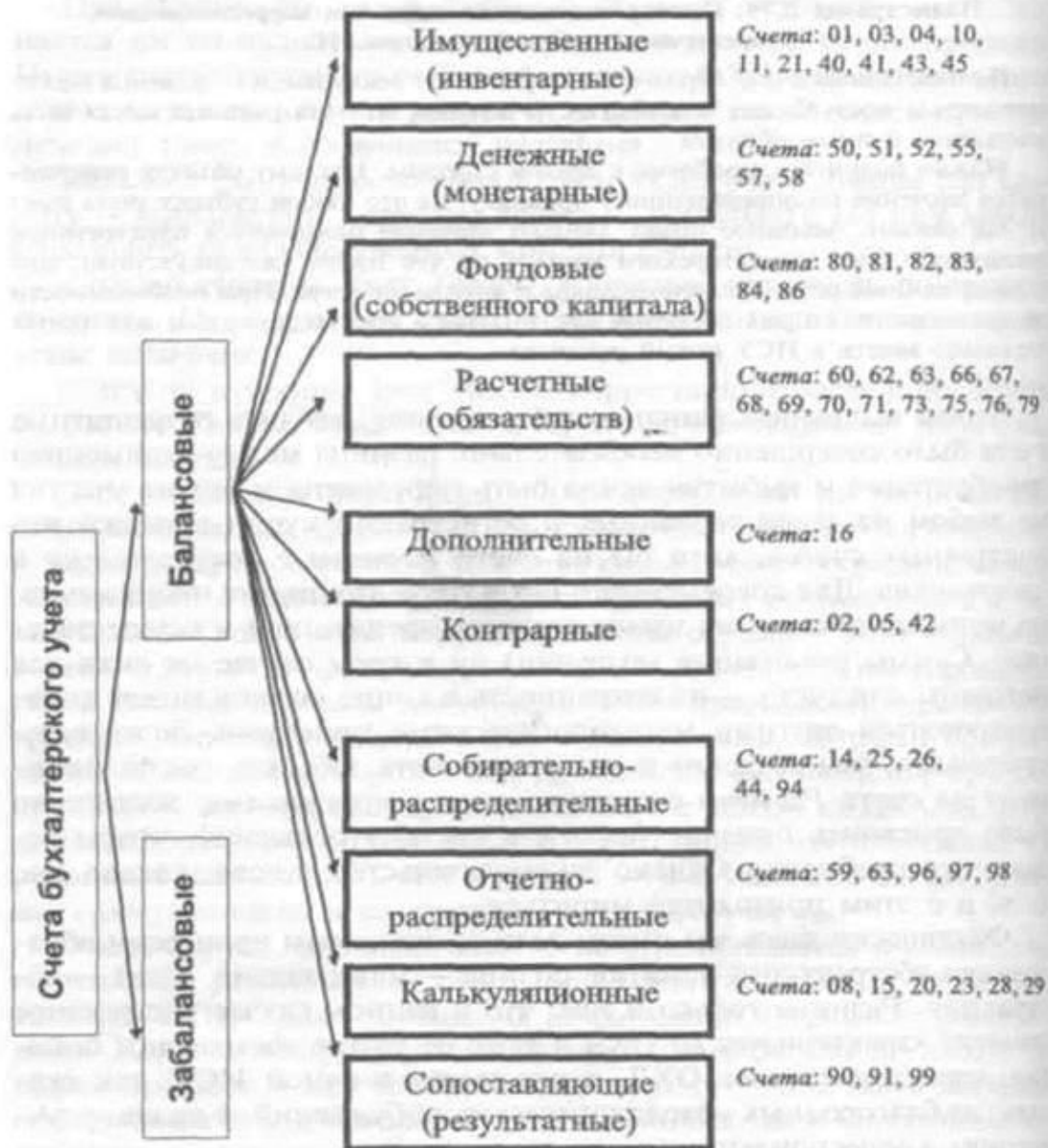


Иллюстрация 2.80. Классификация счетов бухгалтерского учета по структуре и назначению

**План счетов бухгалтерского учёта** - это систематизированный перечень применяемых счетов, в котором они группируются по разделам.



**Двойная запись** — способ ведения бухгалтерского учета, при котором каждое изменение состояния средств организации отражается по крайней мере на двух бухгалтерских счетах, обеспечивая общий баланс.

## Двойная (староитальянская) бухгалтерия

---

- ❑ В 1494 Лука Пачоли, друг Леонардо да Винчи, описывает закон двойной записи.
- ❑ Возникновение двойной записи позволяет решать задачи:
  1. Контроль правильности регистрации фактов хозяйственной жизни.
  2. Определять величину капитала собственника, не прибегая к инвентаризации.
  3. Исчислять финансовый результат по счетам бухгалтерского учета.

**Требования к двойной  
записи на счетах  
бухгалтерского учета**

```
graph LR; A[Требования к двойной записи на счетах бухгалтерского учета] --> B[Каждая хозяйственная операция записывается одновременно в двух взаимосвязанных счетах]; A --> C[В одном счете операция записывается в дебете, в другом счете – в кредите]; A --> D[В обоих счетах хозяйственная операция отражается в равных суммах];
```

Каждая хозяйственная операция записывается одновременно в двух взаимосвязанных счетах

В одном счете операция записывается в дебете, в другом счете – в кредите

В обоих счетах хозяйственная операция отражается в равных суммах



Спасибо за внимание!