

**Первичные
средства
пожаротушения и
правила их
использования**

Часть 4



Учебные вопросы:

- 1.Огнетушители углекислотные.
- Устройство, принцип действия, порядок применения.
- 2.Огнетушители порошковые.
- Устройство, принцип действия, порядок применения.
- 3. Пожарные щиты первичных средств пожаротушения.
- 4. Порядок действий при пожаре.

4. Порядок действий при пожаре.



Каждый работающий, обнаруживший загорание (пожар) обязан:

- немедленно сообщить об этом по телефону “01” в пожарную охрану (при этом необходимо назвать адрес объекта, место возникновения пожара, а также сообщить свою фамилию);
- принять по возможности меры по эвакуации людей из здания (помещения) или опасной зоны всех работающих, не занятых ликвидацией пожара; в случае угрозы для жизни людей немедленно организовать их спасение, используя для этого все имеющиеся силы и средства; прекратить все работы, не связанные с мероприятиями по ликвидации пожара;





При тушении электроустановок порошковым огнетушителем подавай заряд порциями через 3-5 секунд



- организовать отключение электроэнергии (кроме аварийного и эвакуационного освещения), остановку транспортирующих устройств, агрегатов, аппаратов, коммуникаций, систем вентиляции и проведение других мероприятий, способствующих предотвращению распространения пожара;
- приступить к тушению пожара имеющимися на объекте, участке или на рабочем месте средствами пожаротушения (огнетушитель, кошма пожарная, внутренний пожарный кран и др.);
- принять возможные меры к эвакуации имущества и сохранности материальных ценностей;
- вызвать к месту пожара непосредственного руководителя объекта или другое должностное лицо, при необходимости вызвать медицинскую службу.



ИСПОЛЬЗОВАНИЕ ОГNETУШИТЕЛЕЙ

ПОДГОТОВКА ОГNETУШИТЕЛЯ К РАБОТЕ

1



СОРВИ ПЛОМБУ
И ВЫДЕРНИ ЧЕКУ

2



НАПРАВЬ СОПЛО НА ОГОНЬ
И НАЖМИ РЫЧАГ

РАБОТА С ОГNETУШИТЕЛЕМ



НАХОДИТЬСЯ С НАВЕТРЕННОЙ
СТОРОНЫ



НАЧИНАТЬ ТУШИТЬ У
ОСНОВАНИЯ



В НИШАХ ТУШИТЬ СВЕРХУ



ТУШИТЬ ОДНОВРЕМЕННО
ГРУППОЙ ЛЮДЕЙ

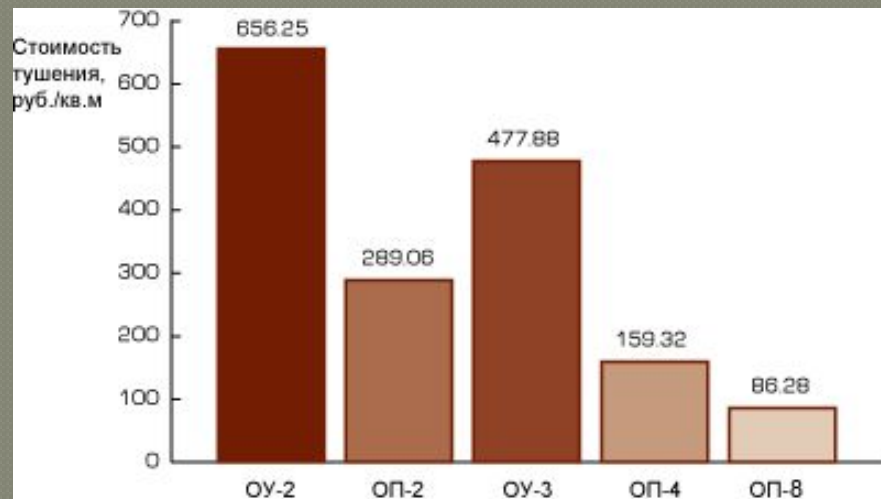


УБЕДИТЬСЯ В НЕВОЗМОЖНОСТИ
ВОЗОБНОВЛЕНИЯ ГОРЕНИЯ



ИСПОЛЬЗОВАННЫЕ ОГNETУШИТЕЛИ
СДАТЬ НА ПЕРЕЗАРЯДКУ

Тушение пожара порошковым огнетушителем обходится примерно в три раза дешевле, чем углекислотным. Правильная работа с огнетушителем и его подготовка способствуют быстрому тушению пожара.



БОЕВОЙ РАСЧЕТ ДОБРОВОЛЬНОЙ ПОЖАРНОЙ ДРУЖИНЫ

ОБЯЗАННОСТИ ПО ПРЕДУПРЕЖДЕНИЮ ПОЖАРОВ

НАЧАЛЬНИК БОЕВОГО РАСЧЕТА

Осуществляет контроль за соблюдением противопожарного режима и исправностью средств пожаротушения. Проводит инструктаж рабочих и служащих по вопросам пожарной безопасности. Проводит занятия с личным составом боевого расчета. Информировывает руководителей объекта о нарушениях противопожарного режима.

ДРУЖИННИК № 1

Проверяет исправность средств извещения о пожаре. Следит за тем, чтобы пути эвакуации не были загромождены. Во время отсутствия начальника боевого расчета исполняет его обязанности.

ДРУЖИННИК № 2

Следит за укомплектованностью и исправностью первичных средств пожаротушения.

ДРУЖИННИК № 3

Следит за исправностью водоисточников, расположенных на территории, прилегающей к цеху (складу); состоянием подступов к водоисточникам; своевременной очистки крышек гидрантов от снега и льда.

ДРУЖИННИК № 4

На отведенном ему участке следит за соблюдением работающими противопожарного режима. Через начальника боевого расчета принимает меры по устранению выявленных нарушений.

ОБЯЗАННОСТИ ПО ТУШЕНИЮ ПОЖАРОВ

Руководить членами боевого расчета, рабочими и служащими при тушении пожара до прибытия дежурного караула пожарной части. Принимает меры по обеспечению эвакуации людей из помещений, которым угрожает пожар.

Сообщает о пожаре в часть, встречает ее, указывает место пожара. В отсутствие начальника боевого расчета исполняет его обязанности.

Прокладывает рукавную линию от внутреннего пожарного крана или установка пенного тушения и работает со стволом.

Помогает прокладывать рукавную линию и открывает кран для пуска воды или эмульсии в линию. В зависимости от обстановки работает с огнетушителем или другими средствами пожаротушения.

Обеспечивает эвакуацию людей из помещений, которым угрожает пожар. Ликвидирует пожар огнетушителями или другими средствами пожаротушения.




1 смена _____
(фамилия и инициалы)
2 смена _____
(фамилия и инициалы)



1 смена _____
(фамилия и инициалы)
2 смена _____
(фамилия и инициалы)



1 смена _____
(фамилия и инициалы)
2 смена _____
(фамилия и инициалы)



1 смена _____
(фамилия и инициалы)
2 смена _____
(фамилия и инициалы)



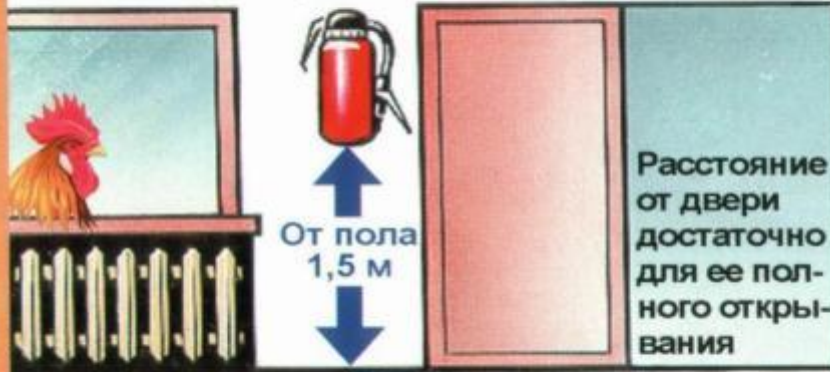
1 смена _____
(фамилия и инициалы)
2 смена _____
(фамилия и инициалы)

При возникновении пожара член боевого расчета или кто-либо, первым заметивший пожар, должен немедленно вызвать пожарную охрану, а затем приступить к тушению пожара имеющимися средствами.

Работы по тушению пожара до прибытия дежурного караула пожарной части должны проводиться под руководством начальника боевого расчета. Действия расчета должны быть быстрыми, с обязательным соблюдением правил техники безопасности.

Размещение и хранение огнетушителей

Исключить попадание прямых солнечных лучей и непосредственное воздействие нагревательных приборов



В общественных зданиях и сооружениях расстояние до места возможного возгорания должно быть не более 20 м

Не более 20 м



**МОУ «СОШ №3 с.Алакуртти»
Кандалакшского района
Мурманской области**

**Автор:
Преподаватель-организатор ОБЖ
Круглов Александр Геннадьевич**

2009 год