



«ОГОРОД НА ПОДОКОННИКЕ!

ЭКОЛЯТА ПОМОЩНИКИ И

ЗАЩИТНИКИ ПРИРОДЫ»

МБОУ РОСТОК Г.О. САМАРА

СРЕДНЯЯ ГРУППА №8 «НЕЗАБУДКА»

ВОСПИТАТЕЛИ: ЧЕРЕМУХИНА О.А.

ГНАТИВ С.Ю.



Посадили огород,
Посмотрите, что растёт!
Будем мы ухаживать,
Будем поливать,

Будем за росточками
Дружно наблюдать!



Цель: формирование у детей интереса к опытнической и исследовательской деятельности по выращиванию растений и овощей в комнатных условиях.

Задачи:

Обучающие:

Расширить знания и представления детей о растениях, выращиваемых на подоконнике. Продолжить знакомить детей с особенностями выращивания культурных растений (лук, укроп, горох, бобы, цветы). Продолжать формировать умение детей ухаживать за растениями в комнатных условиях.

Развивающие:

Развивать познавательные и творческие способности. Продолжать развивать наблюдательность – умение замечать изменения в росте растений, связывать их с условиями, в которых они находятся. Обобщать представление детей о необходимости света, тепла, влаги, почвы для роста растений.

Воспитательные:

Воспитывать трудолюбие, бережное отношение к растениям. Получить положительные эмоции от полученных результатов.





**"У ворот шумит народ.
Где тут зимний огород?
Говорят, что там растет.
Огуречная рассада.
И укропчик и лучок.
Смотрят все на огород,
И уходят, открыв рот"**

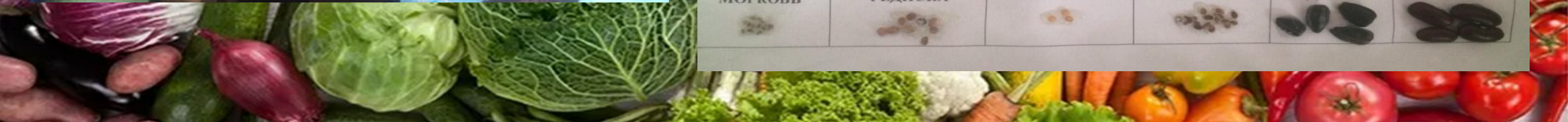



Дети опытным путем получают знания о том, что растения живые, их выращивают из семян, поливают.






С помощью исследовательской работы дети должны будут выявить многообразие и разнообразие посевного материала.



Дети получают практический опыт создания дневника наблюдений за растениями на подоконнике.







СВЕКЛЯ
Посадка 10 марта

Укроп, петрушка
Посадка 2 марта



Посадка



ЛУК
Посадка 10 февраля

Баклажаны
Посадка 23 февраля

Перец
Посадка 23 февраля

Капуста
Посадка 15 февраля





2 марта
Укроп, петрушка

ОГУРЦЫ
Посев

10 марта



Перец
Посадка 23 февраля

Капуста
Посадка 15 февраля

БАЗИЛИ К
КОПЕТ ОВЫЯ





Спасибо
за
внимание!!!

