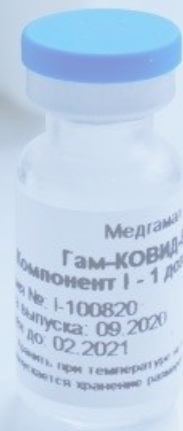
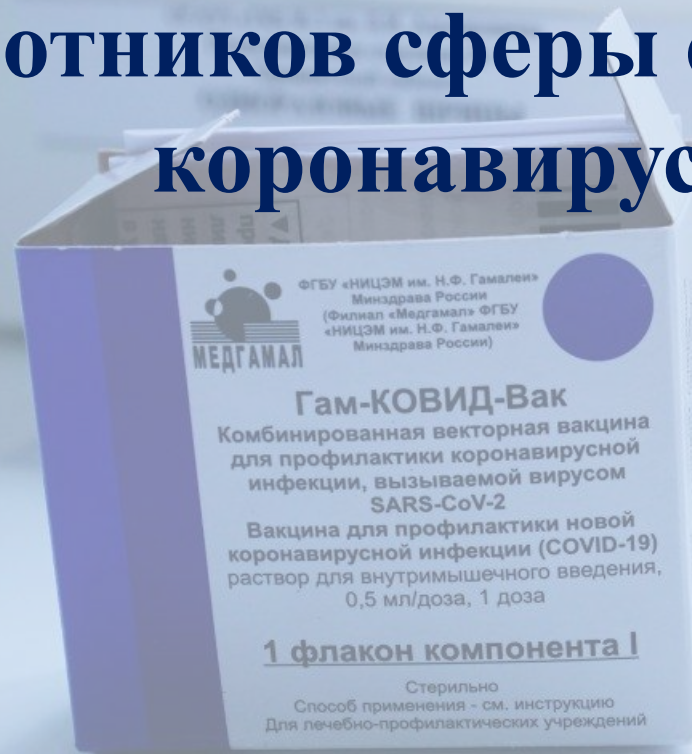




О проведении мониторинга вакцинации работников сферы образования от новой коронавирусной инфекции



Мосинцева Марина Викторовна,
начальник отдела мониторинга, анализа и прогнозирования Министерства образования и науки Алтайского края



Мониторинг вакцинации работников системы образования

Образовательные организации	Всего работников (чел.)	Прошли вакцинацию		Отказались от вакцинации	
		чел.	%	чел.	%
Итого по состоянию на 04.08.	61517	25604	41,6	13450	21,8
- динамика		+2644	+4,3	-4805	-8
- результат 28.07.		22960	37,3	18255	29,8



Результаты мониторинга вакцинации работников муниципальных систем образования

Задачи: пункт 5 протокола от 01.07.2021 № Прот-ТС/27

Период	ИЮНЬ		ИЮЛЬ				АВГУСТ	
	16.06.2021	30.06.2021	07.07.2021	14.07.2021	21.07.2021	28.07.2021	04.08.2021	11.08.2021
Значение показателя	20%	25%	30%	35%	40%	45%	50%	60%



Еженедельный мониторинг вакцинации.

Полученные
результаты
по
состоянию
на 14.02.21

14

МО	% вакцинированных	динамика %
Завьяловский	76,74	1,55
Алейский	64,71	0,00
Родинский	63,59	5,05
г. Алейск	60,87	15,55
Быстроистокский	60,71	19,78
Топчихинский	58,23	4,01
Кытмановский	58,09	10,29
Косихинский	54,08	15,10
Чарышский	53,65	7,94
Волчихинский	52,45	7,24
Баевский	51,75	7,30
Первомайский	51,17	1,80
Мамонтовский	50,37	7,09
Суетский	50,00	20,55



**Еженедельный
мониторинг
вакцинации.**

**Полученные
результаты
по
состоянию
на 10.02.21**

МО	% вакцинированных	динамика %
Благовещенский	49,65	7,03
Романовский	48,62	5,85
Алтайский	48,41	0,91
Рубцовский	48,04	4,77
Целинный	47,03	2,97
Красногорский	46,82	0,00
Михайловский	46,65	5,37
Бийский	46,21	0,37
Угловский	45,45	4,91
Ребрихинский	45,36	5,64



Еженедельный мониторинг вакцинации.

Полученные результаты по состоянию на 021

45

МО	% вакцинированных	динамика %
Советский	44,89	6,25
Тальменский	43,06	7,62
Панкрушихинский	42,78	4,81
Залесовский	42,38	0,95
Каменский	42,03	7,56
Ельцовский	41,62	6,36
Калманский	40,94	1,65
Петропавловский	40,68	12,15
Зональный	39,44	3,93
ЗАТО Сибирский	39,07	6,81
г. Бийск	38,95	4,29
Усть-Пристанский	38,58	2,89
Немецкий	38,13	5,02
Шелаболихинский	38,11	1,02
Курьинский	37,10	4,59
Троицкий	37,09	4,80
Крутихинский	36,39	2,07
г. Рубцовск	36,32	4,61
Табунский	35,26	9,83
Тюменцевский	35,14	11,85
г. Барнаул	35,13	4,99

МО	% вакцинированных	динамика %
Смоленский	34,75	6,37
Тогульский	34,30	3,24
Бурлинский	34,14	2,66
Кулундинский	34,05	5,25
Ключевский	34,00	3,80
Павловский	33,57	2,53
г. Белокуриха	33,24	4,37
Егорьевский	32,92	3,19
Поспелихинский	32,79	8,47
г. Яровое	32,24	2,46
Солтонский	31,54	0,41
Новичихинский	31,25	3,29
Локтевский	28,74	2,58
Хабарский	28,72	3,93
Заринский	26,63	0,00
Шипуновский	26,19	2,12
г. Новоалтайск	25,66	4,29
Усть-Калманский	25,18	7,53
Краснощековский	24,90	5,26
Третьяковский	24,41	3,55
Змеиногорский	24,31	5,49
г. Заринск	24,06	1,56
Солонешенский	21,72	0,00
г. Славгород	20,11	0,00



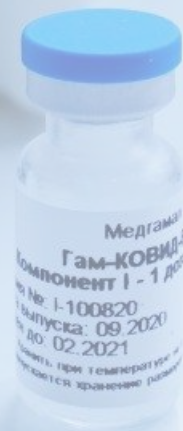
Результаты мониторинга вакцинации работников муниципальных систем образования

Замечания к качеству внесения данных в систему мониторинга

№ п/п	МО	Замечания к качеству внесения данных в систему	Результат (чел.)
1	Алейский	В ДОУ -21 привитый работник за неделю	-21
2	Заринский	В ООО -13 привитых работников за неделю	-13
3	Залесовский	Не заполнена информация по ООО	-105
4	Тогульский	Не заполнена информация по ДОУ	- 35
5	Угловский	Не заполнена информация по ООО	-129
6	Красногорский	Не заполнена информация по ООО и ДОУ	-161
7	г. Славгород	Не заполнена информация по ООО и ДОУ	-182
		ИТОГО:	-646



О проведении мониторинга вакцинации работников сферы образования от новой коронавирусной инфекции



Мосинцева Марина Викторовна,
начальник отдела мониторинга, анализа и прогнозирования Министерства образования и науки Алтайского края