

# ПЕРЕДАЧА ИНФОРМАЦИИ



Учитель  
информатики  
Печникова Е.В.  
МБОУ школа №22,



**Источник  
информации**

**Канал связи**

**СООБЩЕНИЕ**

**Получатель  
информации**

# ПЕРЕДАЧА ИНФОРМАЦИИ В ПРОШЛОМ

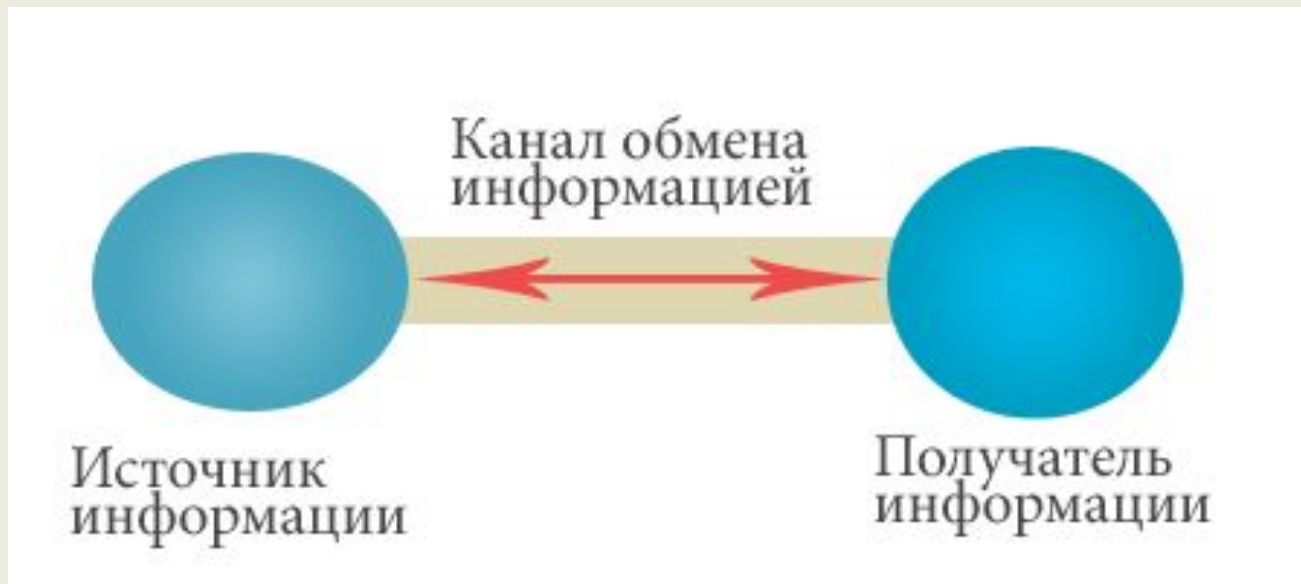




# ИСТОЧНИКИ АЦИИ



# ОБМЕН ИНФОРМАЦИЕЙ



# ПЕРЕДАЧА ИНФОРМАЦИИ



# ПЕРЕДАЧА ИНФОРМАЦИИ В ЖИВОЙ ПРИРОДЕ





# ПЕРЕДАЧА ИНФОРМАЦИИ В ЖИВОЙ ПРИРОДЕ







# ЭЛЕКТРОННАЯ ПОЧТА

**Электронная почта – это система обмена сообщениями (письмами) с помощью компьютерных сетей**

# АДРЕС ЭЛЕКТРОННОЙ ПОЧТЫ

Состоит из двух частей:

Пример:

**School@mail.ru**

**Имя** **адрес сервера**  
**(домен)**



Называется «ЭТ»

Д

З

§ 6

Стр. 44 № 5, № 6, № 7

Р.Т. Стр. 51 № 71, №73, №, 74



**71. Заполните таблицу.**

<b>Носитель информации</b>	<b>Как его сделать источником</b>	<b>Вид воспринимаемой информации</b>
Книга на полке		
Альбом с фотографиями		
Запись маркером на классной доске		
Электронный дневник		
CD с мультимедийной энциклопедией		
SIM-карта		
Вода, текущая из крана		
Напиток в стакане		

73. Опишите следующие ситуации передачи информации:

а)



**Источник информации**

\_\_\_\_\_

\_\_\_\_\_

\_\_\_\_\_



**Приёмник информации**

\_\_\_\_\_

\_\_\_\_\_

\_\_\_\_\_

б)




**Источник информации**

\_\_\_\_\_

\_\_\_\_\_

\_\_\_\_\_



**Приёмник информации**

\_\_\_\_\_

\_\_\_\_\_

\_\_\_\_\_

в)




**Источник информации**

\_\_\_\_\_

\_\_\_\_\_

\_\_\_\_\_



**Приёмник информации**

\_\_\_\_\_

\_\_\_\_\_

\_\_\_\_\_

г)




**Источник информации**

\_\_\_\_\_

\_\_\_\_\_

\_\_\_\_\_



**Приёмник информации**

\_\_\_\_\_

\_\_\_\_\_

\_\_\_\_\_

74. Придумайте примеры передачи информации, соответствующие следующим схемам.

Ситуация	
Источник:	Приёмник:
→	

Ситуация	
Источники:	Приёмники:
→	

Ситуация	
Источники:	Приёмник:
→	

Ситуация	
Источник-приёмник:	Приёмник-источник:
↔	