

Тема: «Бутерброды»



Бутерброд (*от немецкого слова — хлеб с маслом*) — закуска, представляющая из себя ломтик хлеба, на который положены дополнительные продукты (причем не обязательно масло).



Бутерброд – это ломтик хлеба
с разнообразными продуктами



По способу приготовления
бутерброды делятся:

Холодные и горячие
Открытые и закрытые
Простые и сложные


Холодные бутерброды



Горячие бутерброды



Закрыты́й бутерброд



Открытый бутерброд



Простые и сложные



шаг 1



шаг 2



Сложи из этих деталей кресло.

шаг 3




Другой кусок хлеба намажь маслом, сверху положи ветчину. Положи бутерброд на большой лист зеленого салата.

шаг 4




Из сыра вырежи фигурный кружочек – коврик.

шаг 5



Установи кресло на бутерброд, положи коврик.

шаг 6



Из фасоли вырежи тапочки.



шаг 11



Согни руки в локтях, положи на подлокотники.

шаг 12



В оливку вставь веточку петрушки. Майонезом приклей глаза – половинки кукурузы, зрачки – из маслины. Нос – полгорошины, рот – кусочек перца.

шаг 13



Установи голову на туловище.

Готовый образец



Спасибо за внимание!

