

тест для детей дошкольного возраста

«ПРАВИЛА ДОРОЖНОГО ДВИЖЕНИЯ»




Семкина С. Г.





Цель:
закреплять знания детей о
правилах дорожного движения.

Задачи:
повторить с детьми правила
перехода улицы, назначение
сигналов светофора; уточнить
представления детей о
назначении дорожных знаков;
воспитывать внимательность,
умение ориентироваться при
переходе улицы.







ПОЧЕМУ ДЕТИ ПОПАДАЮТ В ДОРОЖНЫЕ АВАРИИ

Задание 1*

Посмотри внимательно на картинки.

Напиши под ними, можно так делать, как мальчики и девочки, или нельзя. Как ты думаешь, в чём опасность их неправильного поведения?




* Тексты всех заданий читает педагог.

ПРИЧИНЫ ДОРОЖНЫХ АВАРИЙ

Задание 1


Посмотри на картинки и поставь в квадратиках знак (+), если мальчики и девочки ведут себя правильно, и знак (—), если неправильно и опасно.

Посчитай и напиши в квадратике , сколько картинок, где пешеходы ведут себя правильно и сколько картинок, где пешеходы ведут себя неправильно .



Задание 2

Покажи на картинке стрелками, как мальчику с папой попасть в магазин, как они должны идти по краю проезжей части загородной дороги, если нет тротуара, пешеходной дорожки и обочины.




Задание 3

Подумай, как девочка должна перейти на другую сторону дороги, чтобы сесть в автобус. Куда она должна смотреть? Как она пойдёт: прямо или наискосок? Обозначь стрелками её путь к остановке.



Задание 4

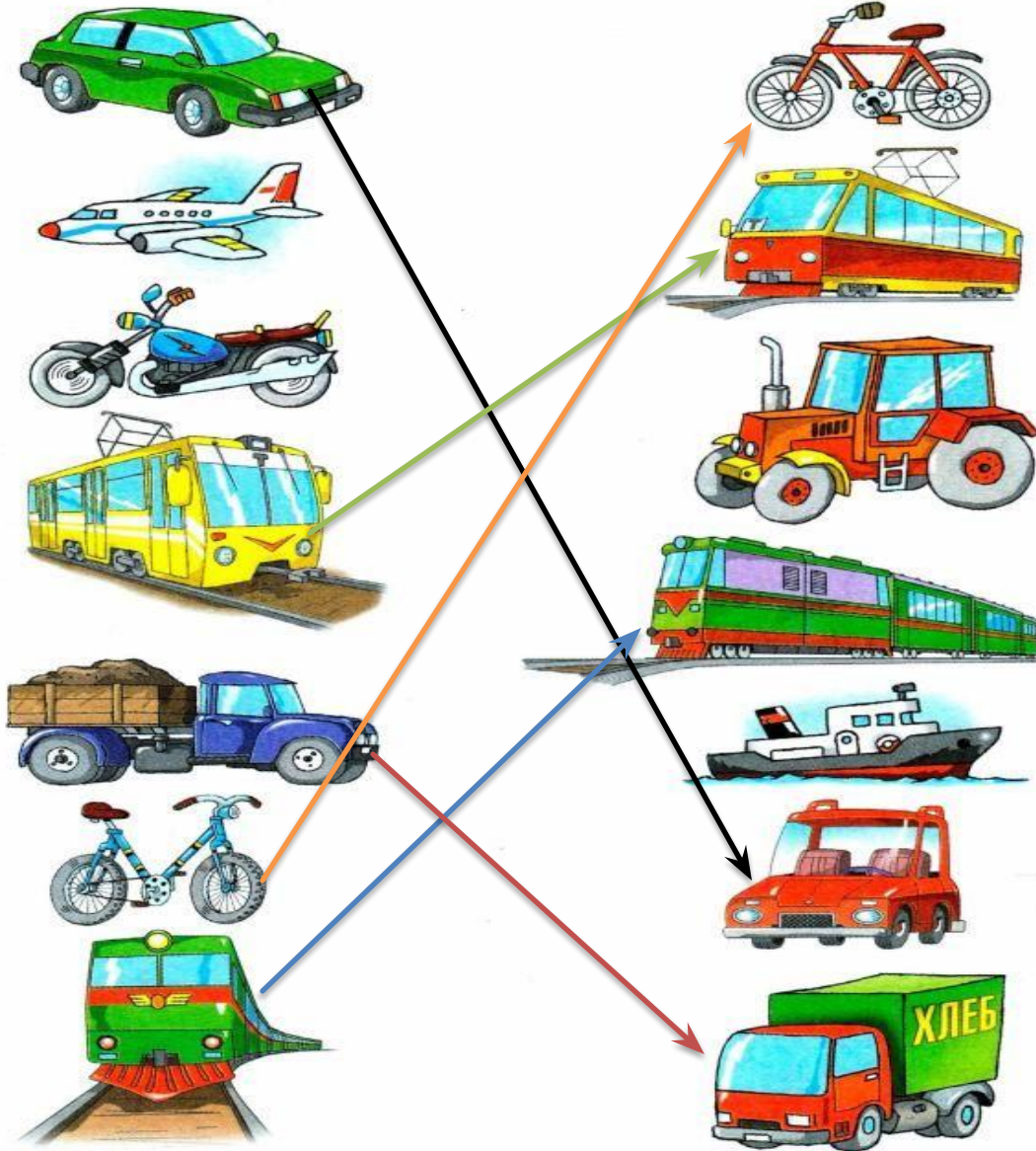
Найди рисунки, которые относятся к транспорту.



А теперь обведи красным карандашом (фломастером) рисунки дорожного транспорта, синим — воздушного, а зелёным — водного транспорта.

Задание 5


Соедини линиями разного цвета одинаковые виды транспорта с левой и правой стороны.



Задание 6

Если ты найдешь конец каждой линии, то узнаешь, на каком транспорте едут мужчина, мальчик, бабушка, дедушка и женщина.

Поставь цифры в кружочках справа.



Помести картинки в нужное окно




«ЗЕБРА»

ИДИ

ВЕЛОСИПЕД

СТОЙ



Помести знаки в нужное окно



СВЕТОФОР



ИДИ



ЖДИ



СТОЙ



Помести картинки в нужное окно



РЕГУЛИРОВЩИК

ЖЕЗЛ

СТОЙТЕ

ИДИТЕ



Интернет-ресурсы:

1. Фон – <https://www.dreamstime.com/stock-illustration-seamless-pattern-doodles-road-signs-cars-vector-bright-background-cartoon-style-can-be-used-children-wallpapers-web-image55525996>
2. Дети и светофор - <http://dou13-kr.caduk.ru/p159aa1.html>
3. Госавтоинспектор 1 - http://dou5-volsk.ucoz.ru/index/profilaktika_detskogo_dorozhnogo_travmatizma/0-40
4. Госавтоинспектор 2 - <http://zapad24.ru/news/territory/27388-gosavtoinspekciya-kanskogo-rayona-provela-dlya-detey-konkurs-na-znanie-pdd.html>