

# Как пользоваться приложением Skill Cup?

1) После того как вы скачали приложение себе на смартфон по ссылке (для Android <http://samok.at/skill-cup-google-play>, для Apple <http://samok.at/skill-cup-app-store>), зайдите в Личные сообщения и найдите пароль (приходит в течении дня после оформления). Рисунок 1

2) Зайдите в приложение и введите пароль, нажав на «Вход по телефону». Рисунок 2

3) В самом приложении в нижнем правом углу пройдите в профиль, далее проверяйте вкладку «задано». Нажав на нее у вас появятся тесты для прохождения. Напоминаем, что папке «просрочено» тестов у вас не должно быть. Рисунок 3

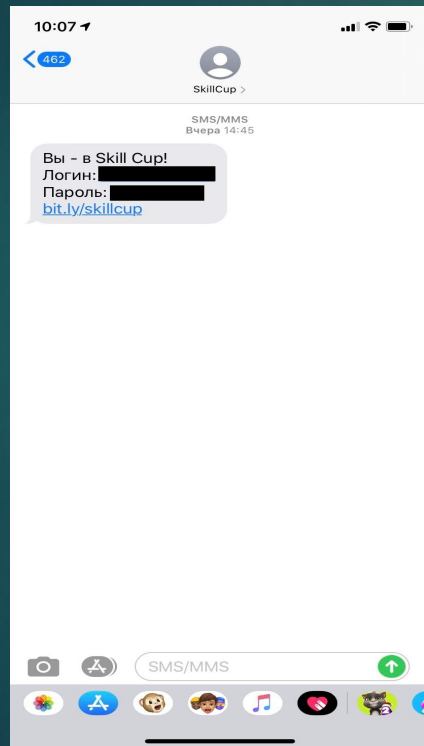


Рисунок 1

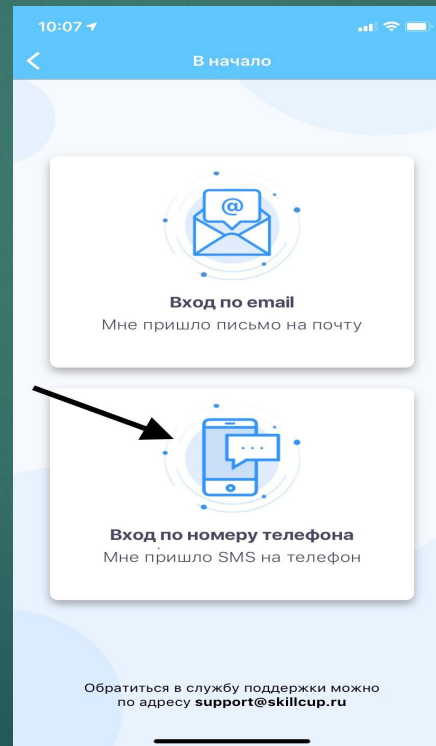


Рисунок 2

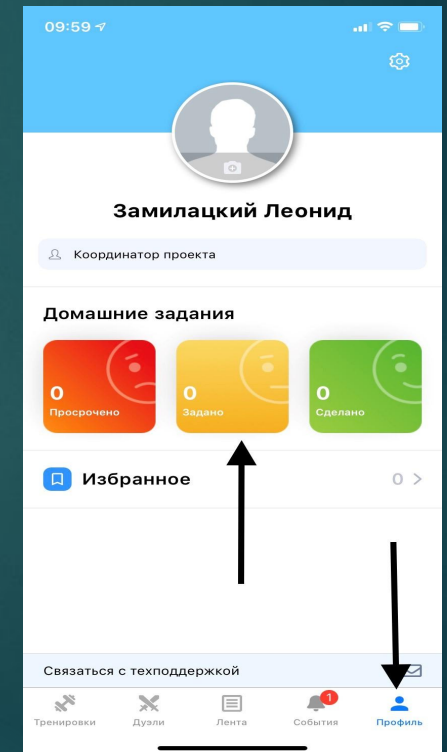


Рисунок 3