



**Статуэтки.**

**Изготовление изделий в технике  
намазывания пластилина на  
пластичную заготовку.**

**Барыня из  
пластилина**

Статуэтка – небольшая (маленькая) скульптурная фигурка выполненная из различных материалов.



# Игрушки народных промыслов России



**Дымковская  
игрушка**



**Каргопольская  
игрушка**



**Гжельский  
фарфор**



**Филимоновская  
игрушка**

# Практическая работа: Пластилиновая игрушка



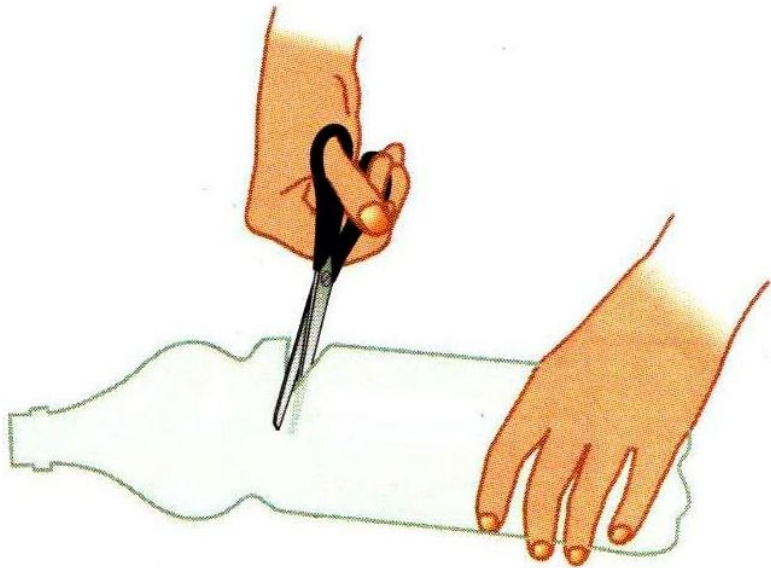
# Дизайн-анализ изделия

1. Название изделия и его назначение.
2. Форма деталей, их количество, вид соединения.
3. Материалы из которых изготовлено изделие?
4. Как можно изготовить детали?
5. Как деталям придать нужную форму?
6. Каким способом можно придать деталям форму?
7. Каким способом можно собрать изделие?
8. Требуется ли дополнительная отделка ? Как ее выполнить?

# Приготовь

- Пластиковую бутылку
- Проволоку
- Пластин, стеки
- Ножницы, канцелярский нож
- Фольга

# Приемы отрезания пластиковой бутылки



Канцелярский  
НОЖ



# Формирование женской фигуры в юбке

## Пластилин

1



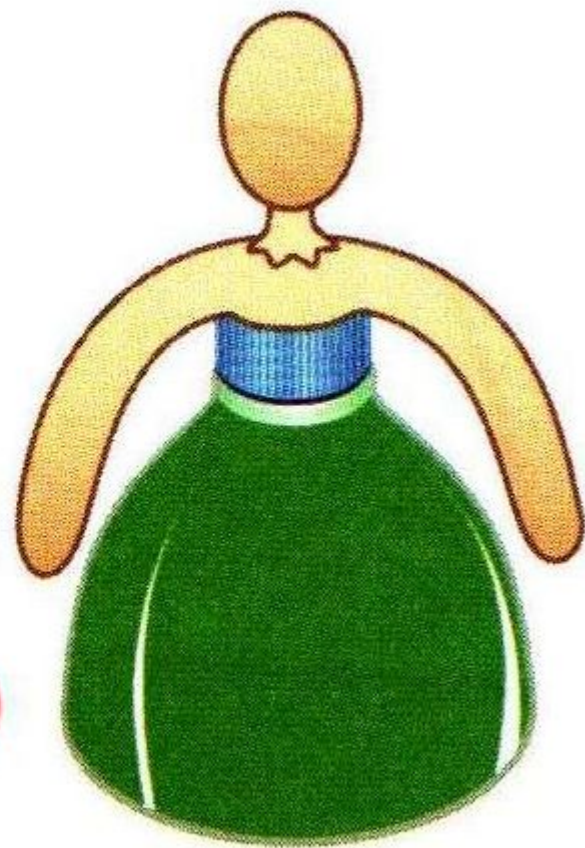
2



3

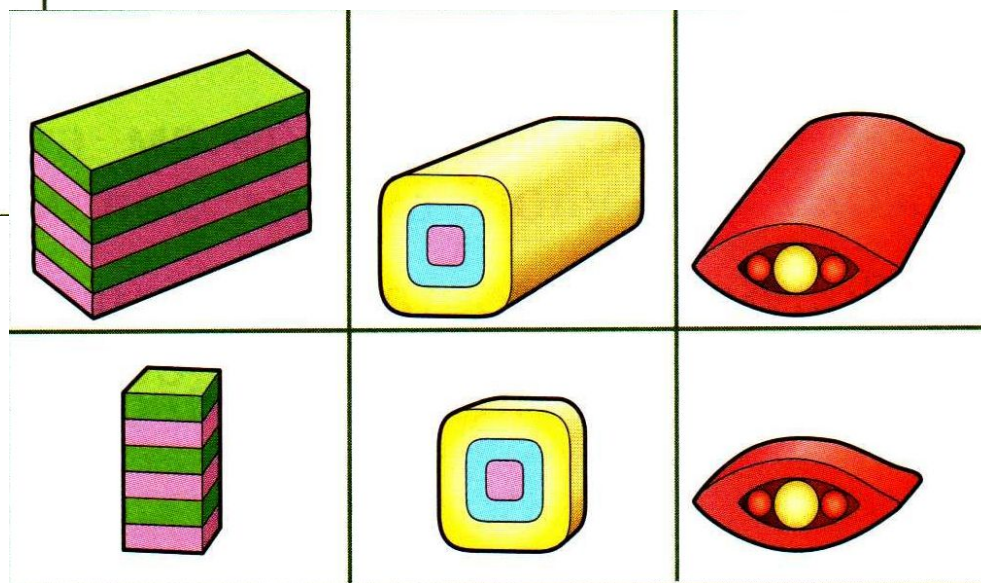
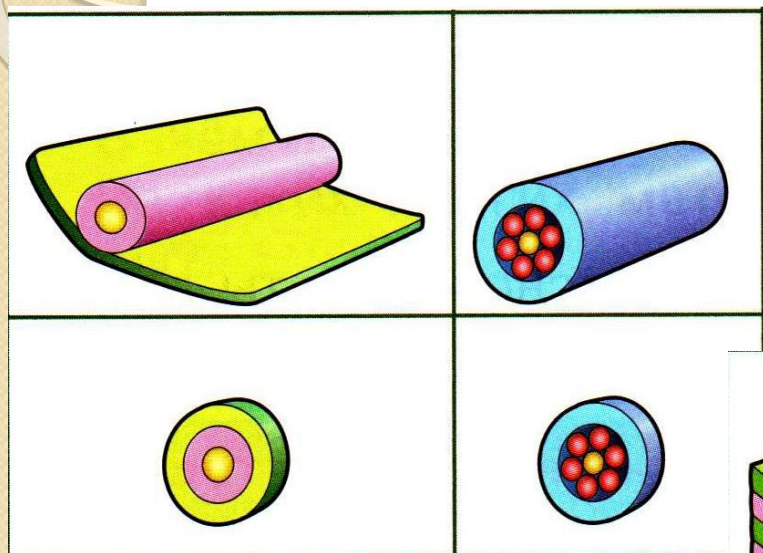


4

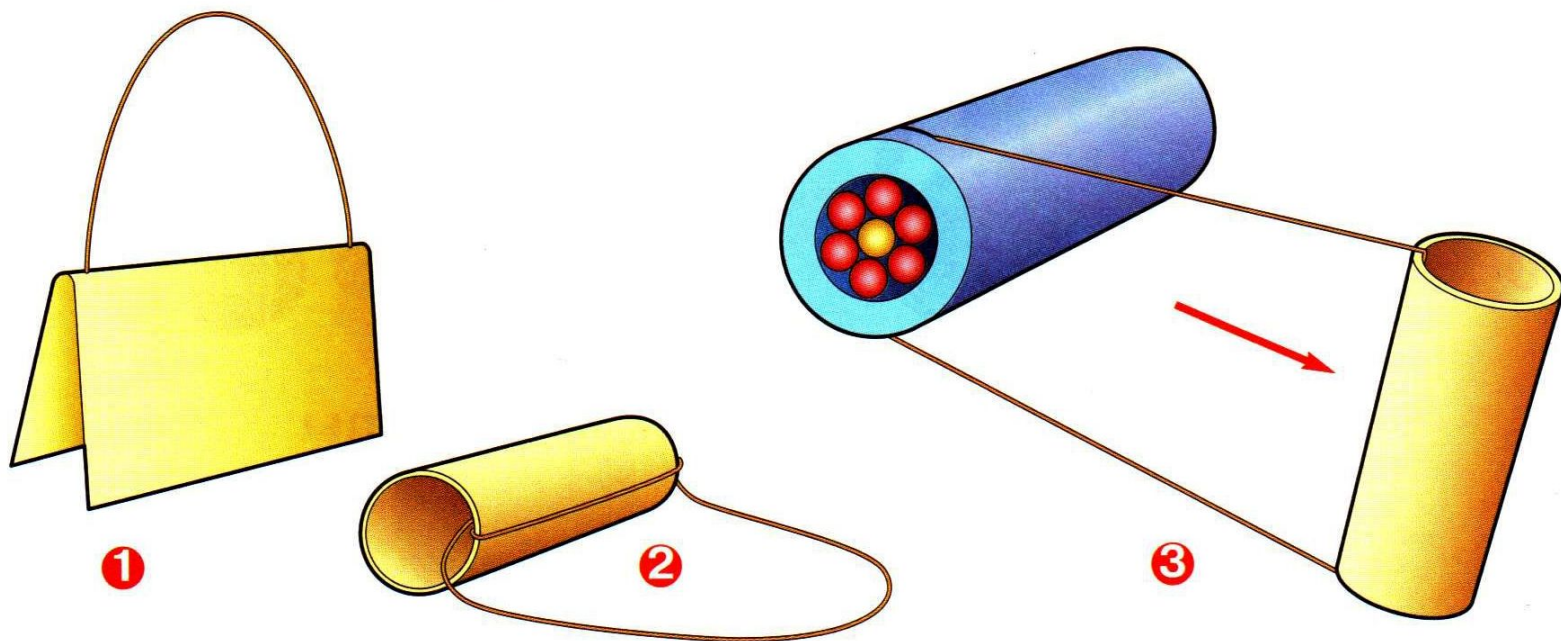


# Отделка

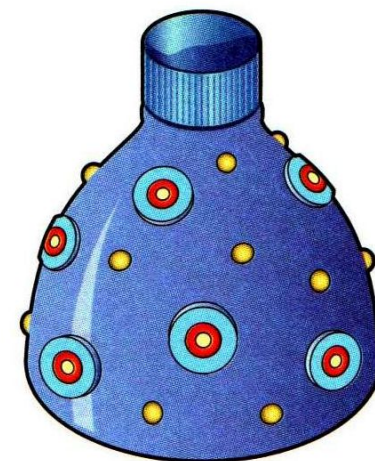
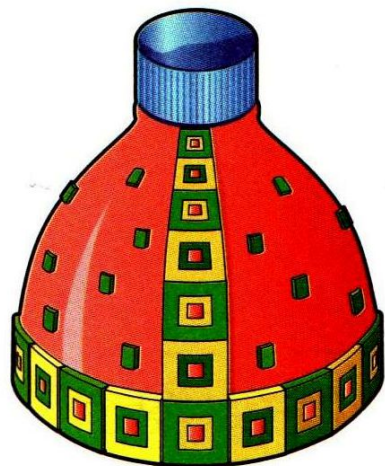

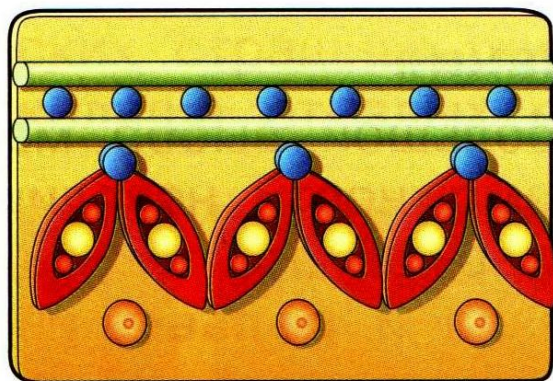
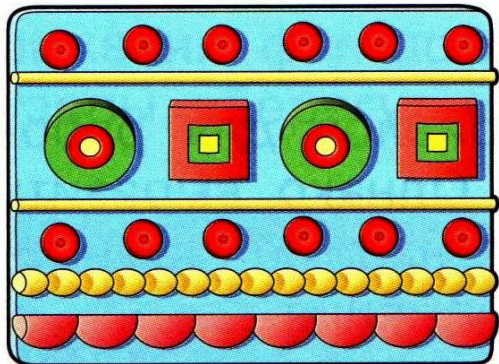
## Многослойные заготовки




# Приспособление для нарезания пластилина



# Варианты отделки детали одежды


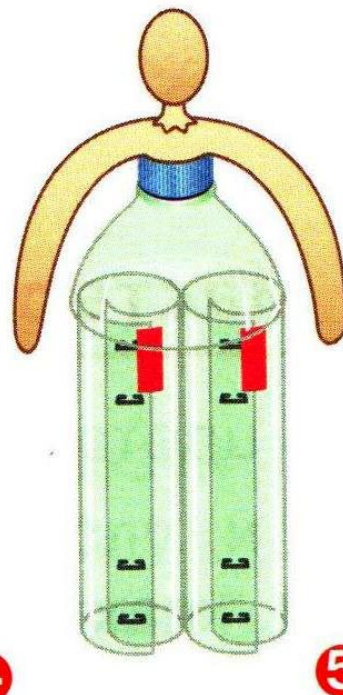
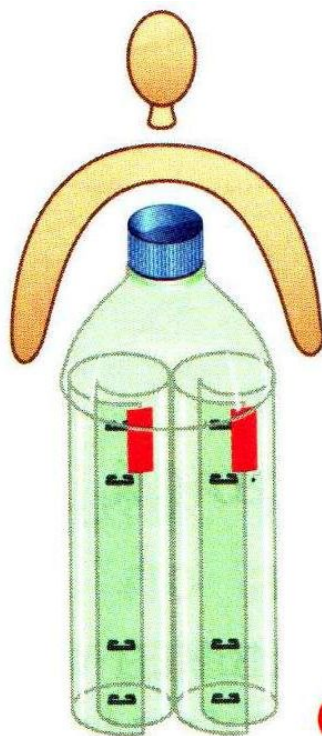

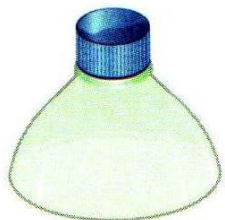


# Изготовление волос



3

# Формирование мужской фигуры



# Рефлексия

- Я узнал ...
- Мне было интересно...
- Теперь я смогу...