




Мастер-класс «СВЕТОФОР»






красная, жёлтая, зелёная размер 7x7 см, серая-6x7 см, чёрная -8x22 см, декор, клей, ножницы, линейка, маркер, корректор.






Складывание кошачьих


мордочек



Когда готовы кошки, подготавливаем «домики – ПОДЛОЖКИ»

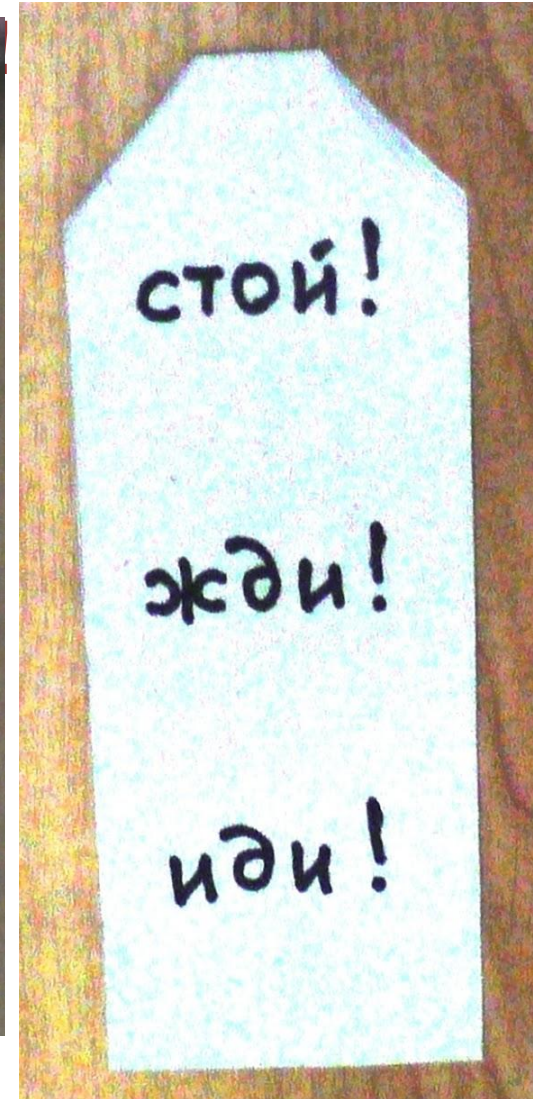



Наклеиваем мордочки на домики и украшаем декоративными элементами



Размещаем домики на основу и
приклеиваем. Теперь наш светофор готов.
На обратной стороне напишем
предупреждения и не нарушаем правил

поведен



А ещё можно сделать вот такие светофоры



Спасибо за
внимание!

