

ПОДГОТОВКА К ГИА В 9 КЛАССЕ

Обучение написанию сочинения на лингвистическую тему



Рассуждение

ТЕЗИС

ДОВОДЫ,
обосновывающие
вашу позицию

примеры из
текста,
подтверждающие
доводы

ВЫВОД

ТЕЗИС

– это мысль или положение,
истинность которого требуется доказать

- ❑ **1. Тезис должен быть четким и ясным .**
- ❑ **2. Тезис должен оставаться неизменным на протяжении всего доказательства.**



АРГУМЕНТ

– это доказательство,
приводимое в поддержку тезиса

- ❑ 1. Аргументы не должны противоречить друг другу.
- ❑ 2. Аргументы должны быть достаточными для данного тезиса.
- ❑ 3. Аргументы должны соотноситься с темой и тезисом, а не быть мнени вообще.



ВЫВОД

Вывод должен соотноситься с тезисом, заявленным в начале текста.



ЛОГИЧЕСКИЕ ОШИБКИ

- ❑ нарушение абзацного членения;
- ❑ нарушение последовательности микротем;
- ❑ отсутствие логической или речевой связности между абзацами;
- ❑ отсутствие смысловой или речевой связности между предложениями или их частями.

АРГУМЕНТ Ы

ВЫВОД

ВО-ПЕРВЫХ
ВО-ВТОРЫХ
НАПРИМЕР
К ПРИМЕРУ

ИТАК
ТАКИМ ОБРАЗОМ
СЛЕДОВАТЕЛЬНО
ЗНАЧИТ



АРГУМЕНТ Ы

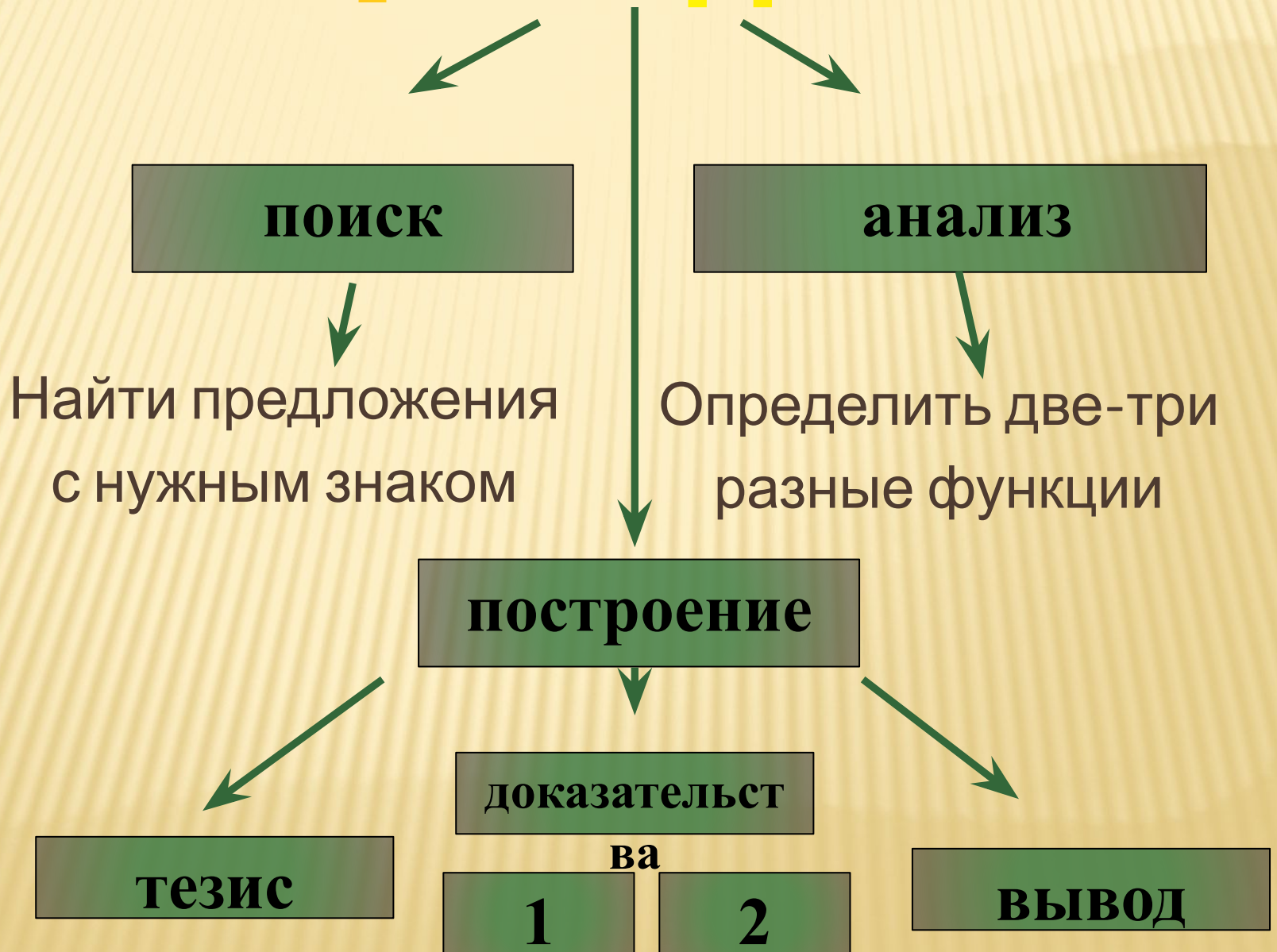
ВЫВОД

ВО-ПЕРВЫХ
ВО-ВТОРЫХ
НАПРИМЕР
К ПРИМЕРУ

ИТАК
ТАКИМ ОБРАЗОМ
СЛЕДОВАТЕЛЬНО
ЗНАЧИТ





Алгоритм действий



НАЧАЛО СОЧИНЕНИЯ

- А. Подчеркнуть актуальность темы.
«Без знаков препинания в наши дни обойтись невозможно».
- Б. Выразить согласие или несогласие с участником лингвистического спора.
«Я (не) согласна с мнением Антона, что в письменной речи использование знаков препинания необходимо».
- В. Знаки препинания по словам К. Паустовского, «существуют, чтобы выделить мысль, привести слова в правильное соотношение и дать фразе легкость и правильное звучание».
- Г. Вопрос
«Зачем нужны знаки препинания?»
- Д. Вопрос-ответ
«Нужны ли знаки препинания? Безусловно, нужны»

ФИЗМИНУТКА ДЛЯ ГЛАЗ



КАК СТРОИТЬ АРГУМЕНТЫ?

- ❑ А. У знаков препинания существуют различные функции.
- ❑ Б. Приведем доказательства этому примерами из текста.

КАК СДЕЛАТЬ ВЫВОД?

- ❑ А. Поэтому я полностью согласен (на) с мнением Антона.
- ❑ Б. Знание пунктуации – ключ к правильному выражению своих и пониманию чужих мыслей.
- ❑ В. Знание пунктуации помогает тонко и четко передать и воспринять смысл написанного.

ПОДСКАЗКА

В4. В приведённых ниже предложениях из прочитанного текста пронумерованы все запятые. Выпишите цифры, обозначающие запятые при уточняющем обстоятельстве.

Она покачивалась на загорелых ногах,(1) как на стебельках,(2) задумчиво смотрела мимо людей и водила смычком. У ног девочки,(3) в пыльных подорожниках,(4) лежал скрипичный футляр,(5) в откинутой крышке его белел бумажный лист.

В5. В приведённых ниже предложениях из прочитанного текста пронумерованы все запятые. Выпишите цифры, обозначающие запятые между частями сложносочинённого предложения.

По крайней мере,(1) Кинтеля печальная и светлая музыка взяла в плен сразу же,(2) и сама девочка — тоже. Кинтель смотрел на юную скрипачку, (3) и сердце у него заходило в сладкой тоске.

В10. Среди предложений 1–5 найдите предложения с однородными членами. Напишите номера этих предложений.

МОДЕЛЬ СОЧИНЕНИЯ

Знаки препинания _____ важную роль в письменной речи.

_____, они служат для разделения смысловых отрезков речи .

_____, знаки препинания помогают _____ эмоции.

_____, пунктуация является средством выражения мыслей и чувств.

ПРОВЕРЯЕМ!

Знаки препинания **играют** важную роль в письменной речи. **Во-первых**, они служат для разделения смысловых отрезков речи .

Во-вторых, знаки препинания помогают **выразить** эмоции.

Таким образом, пунктуация является средством выражения мыслей и чувств.

НАПИШИТЕ СОЧИНЕНИЕ-РАССУЖДЕНИЕ «ЗАЧЕМ НУЖНО ТИРЕ?»

- ❑ Напишите сочинение-рассуждение: «Зачем нужно тире?»
- ❑ Обдумывая ответ на вопрос, прочитайте ещё раз текст В. Крапивина. Приведите 2 примера из прочитанного текста, иллюстрирующие разные функции тире.
- ❑ Приводя примеры, указывайте номера нужных предложений или применяйте цитирование.
- ❑ Вы можете писать работу в научном или публицистическом стиле, раскрывая тему только на лингвистическом материале и/или в общекультурном плане.

Удачи на экзамене!

**«Терпение и труд всё
перетрут», - гласит
народная мудрость.
Успешной вам сдачи
экзаменов!**

