A vibrant illustration of a spring landscape. In the foreground, there are several dark brown branches with bright yellow flowers and small green leaves. The background features rolling green hills, a bright yellow sun, and a blue sky with soft white clouds. In the lower part of the image, there is a blue lake with two white swans swimming. The overall scene is bright and cheerful, representing the month of spring.

МУНИЦИПАЛЬНОЕ БЮДЖЕТНОЕ
ОБЩЕОБРАЗОВАТЕЛЬНОЕ УЧРЕЖДЕНИЕ
СРЕДНЯЯ ОБЩЕОБРАЗОВАТЕЛЬНАЯ ШКОЛА № 26
г. СУРГУТ

«КАК НАРИСОВАТЬ ВЕСНУ»

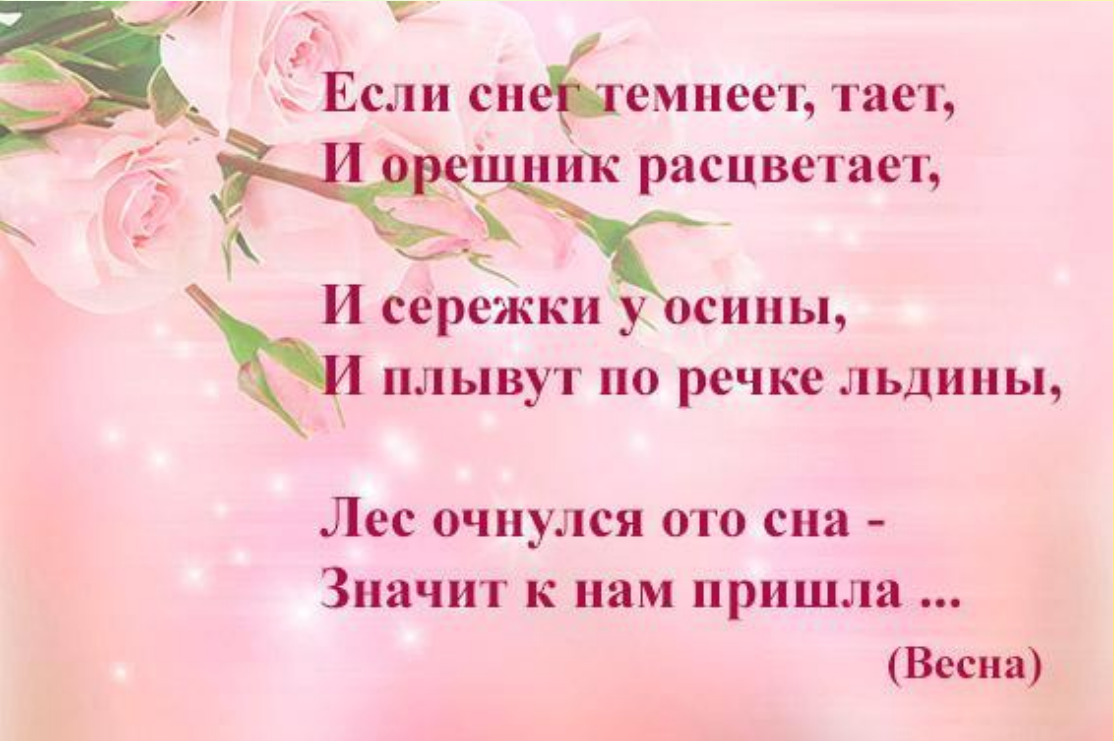
Воспитатель группы продленного дня
Савченко Татьяна Дмитриевна

A vibrant, stylized illustration of a spring landscape. In the foreground, a branch with yellow flowers and green leaves hangs from the left. Below it, a bright blue lake features two white swans. The background shows rolling green hills under a bright, yellowish sky with soft, white clouds. The overall scene is cheerful and represents the season of spring.

КАК НАРИСОВАТЬ ВЕСНУ

- Как в народе говорят о весне?
- Какие пословицы о весне вы знаете?
- Какие загадки о весне вы знаете?
- Какие поэты сочиняли стихи о весне?





Если снег темнеет, тает,
И орешник расцветает,
И сережки у осины,
И плывут по речке льдины,

Лес очнулся ото сна -
Значит к нам пришла ...

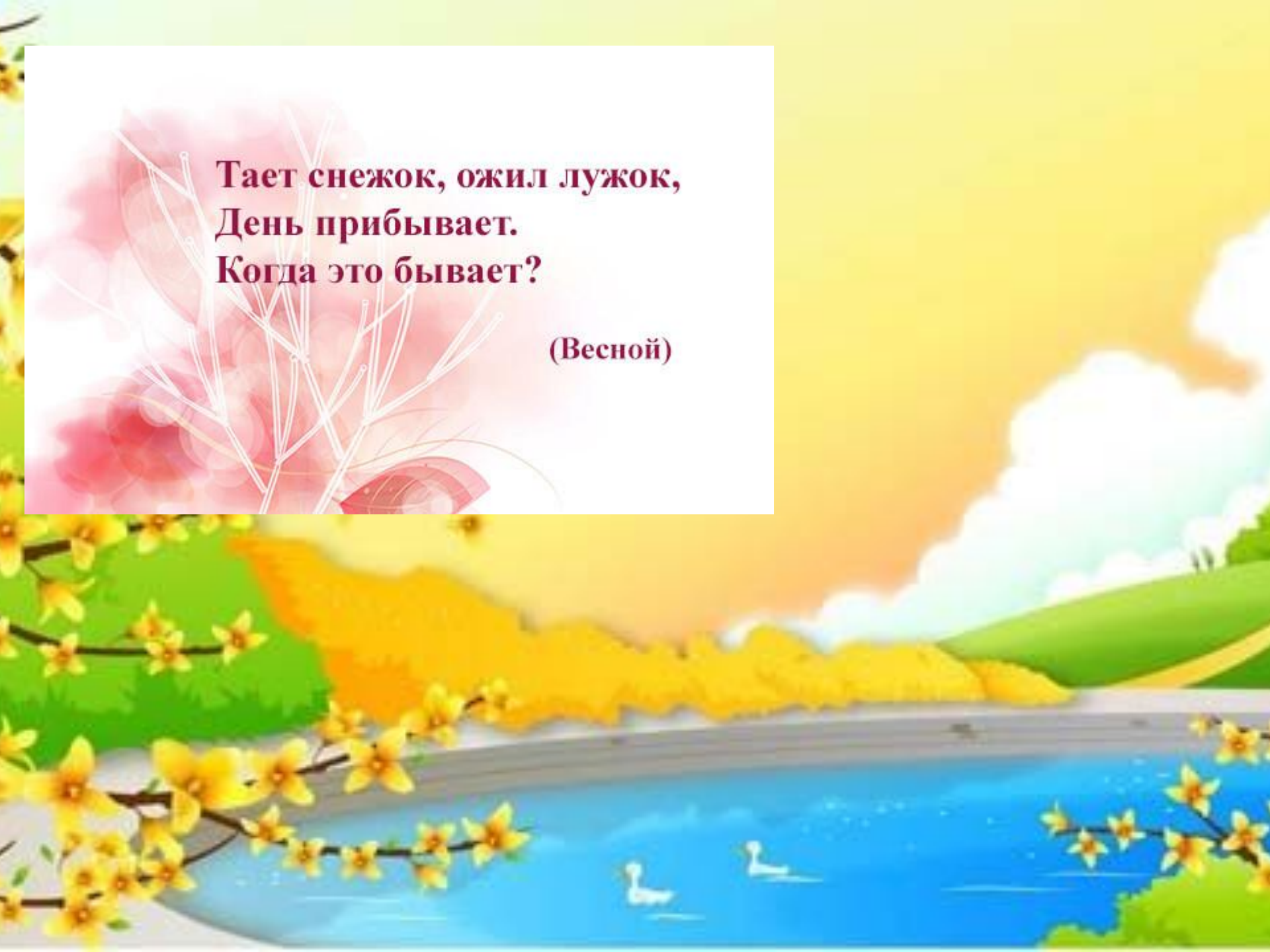
(Весна)





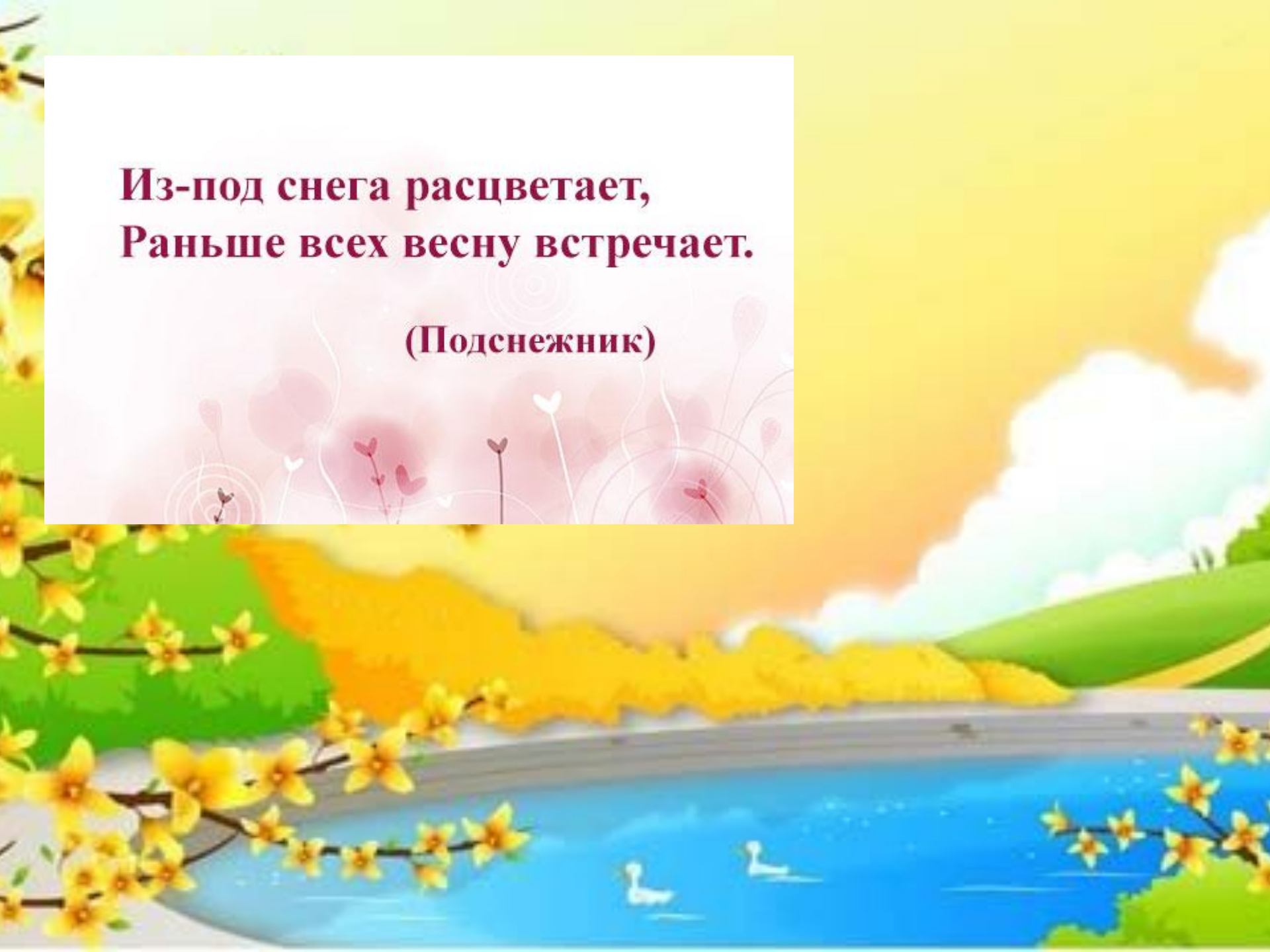
**Тает снежок, ожил лужок,
День прибывает.
Когда это бывает?**

(Весной)



**Из-под снега расцветает,
Раньше всех весну встречает.**

(Подснежник)

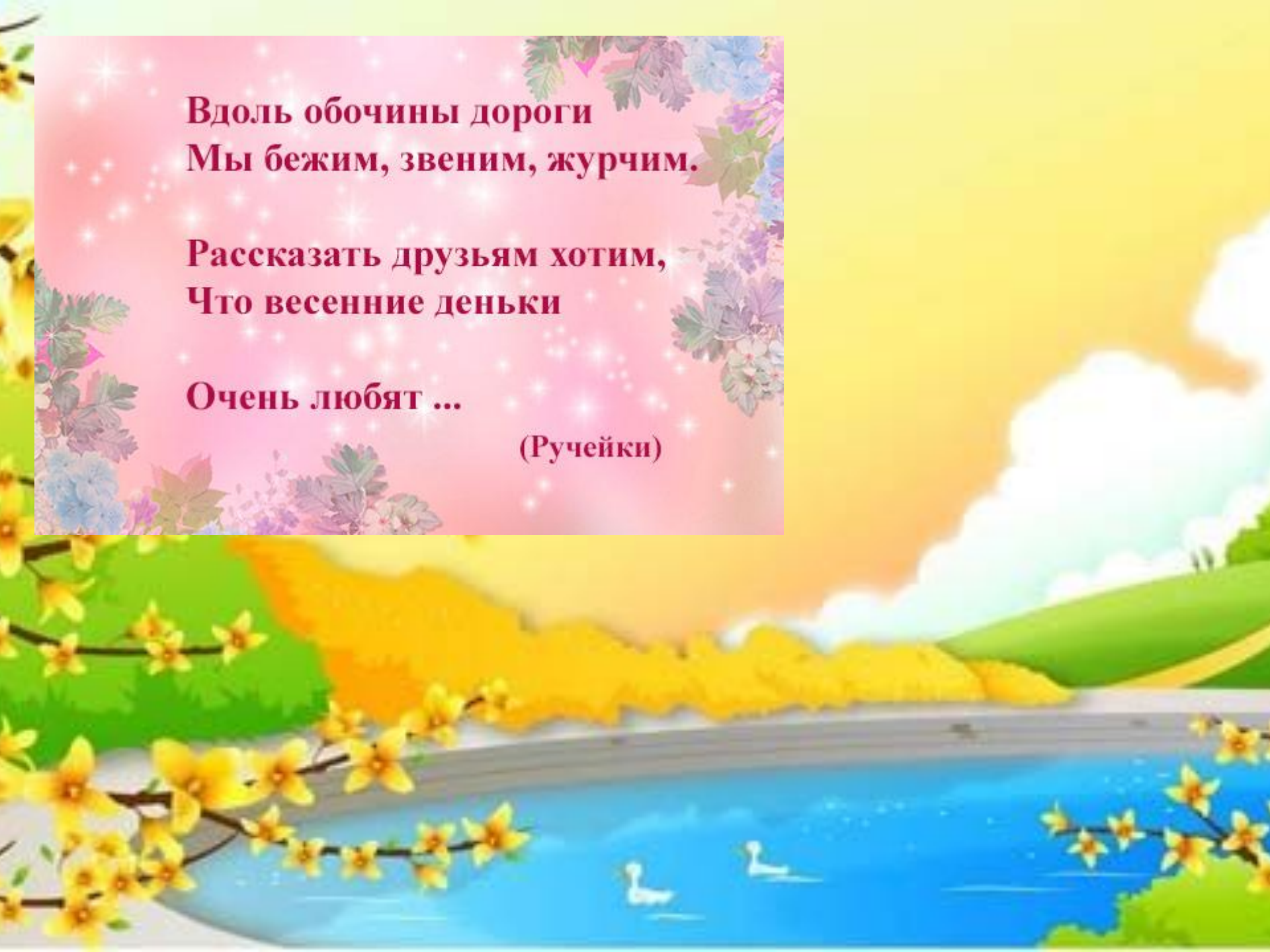


**Вдоль обочины дороги
Мы бежим, звеним, журчим.**

**Рассказать друзьям хотим,
Что весенние деньки**

Очень любят ...

(Ручейки)



**Мы попробуем сами
изобразить это прекрасное
время года**



Пригответе



плотную бумагу




краски




Настройки





Рисуем с фон наносим последовательно краски



Оставляем ненадолго,
чтобы высохло



Рисуем ветку



Рисуем птичку



Физкультминутка

А по небу ходят тучи,
Вот пробился солнца лучик.

(Потягивания , руки вверх.)

И вокруг запели птицы!

(Потягивания , руки в
стороны.)

Ну а нам пора учиться.

Рисуем листочки



Прорисовываем элементы ПТИЧКИ



Рисуем цветущую ветку:
смешиваем малиновый и белый
цвет, получается нежно-розовый
оттенок



Добавляем каждому цветку
желтую серединку



*Посмотрите на видео, как
нарисовать очень нежный
рисунок «Цветущая весна»
с птичкой на ветке.*



A vibrant spring landscape illustration. In the foreground, a pond with two white swans is visible. The background features rolling green hills, a bright yellow sun, and a sky with soft clouds. Yellow flowering branches are scattered throughout the scene, framing the central text.

<https://yadi.sk/i/fidWdm1dlsT4fg>

<https://www.youtube.com/watch?v=WZw6UVuCD9w>