

ИСТОРИЯ ПДД.

ПЕРЕКРЕСТКИ.



История возникновения ПДД

Век повозок и телег

Правила дорожного движения появились давно. Иногда они принимали достаточно курьезные формы, например, было такое требование, чтобы впереди автомобиля должен был бежать мальчик, громкими криками извещающий о приближении экипажа, дабы добропорядочные горожане не падали в обмороки от ужаса при появлении на дороге движущегося с кошмарной скоростью в 12 верст в час зловонного чудовища.






История дорожного движения в Древнем Риме

- По указу Цезаря в 50-х годах до н. э. на некоторых улицах города было введено одностороннее движение. С восхода солнца и до конца «рабочего дня» (примерно за два часа до его захода) был запрещён проезд частных повозок, колесниц и экипажей.
- Приезжие были обязаны оставлять свой транспорт за чертой города и передвигаться по Риму пешком либо наняв паланкин.

*Гай Юлий Цезарь.
Памятник в Риме*



Оборудование светофорами первого перекрестка было произведено 5 августа 1914 года в г. Кливленде, США. Четыре светофора переключались с красного на зеленый свет и издавали предупредительный звуковой сигнал. Управлял светофорами полицейский из специальной будки.



Появление первого регулировщика

Первый в мире регулировщик появился в Берлине

21 декабря 1902 года.

Он стоял на перекрестке улиц Унтер-ден-Линден и Фридрихштрассе. На нем была синяя униформа, на шее висел свисток. Его трелью регулировщик привлекал внимание участников движения к своим указаниям. Значения взмахов руками строго соответствовали предписаниям в служебной книжечке. Там же, в Берлине, в 1910 году появились и



Г
М
Е

е
а



Что такое
ПЕРЕКРЕСТОК?

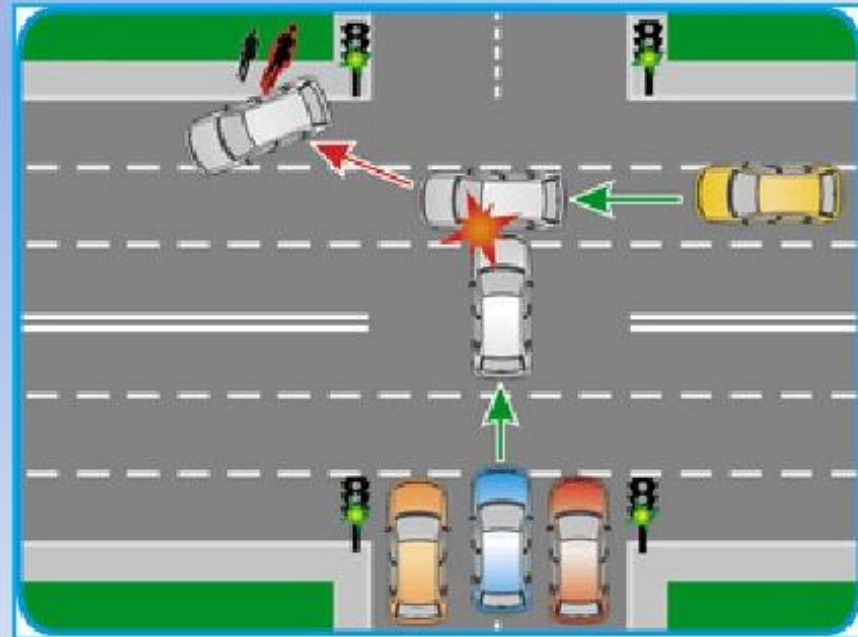
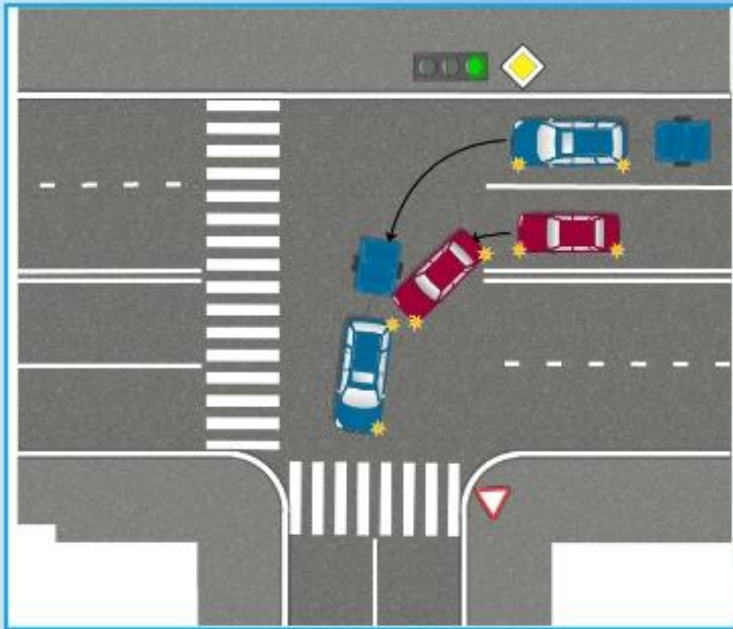


Перекрёсток




— это место пересечения, примыкания или разветвления дорог на одном уровне.

- Перекресток – место, где чаще всего возникают аварийные ситуации: наезд, столкновение.



ПРАВИЛА ПЕРЕХОДА ПЕРЕКРЁСТКА

Перекрёсток — это место (участок дороги), где пересекаются пути транспорта и пешеходов.



А это нерегулируемый перекрёсток.

Движением на нём никто не управляет. Поэтому надо быть очень осторожным.

Это регулируемый, то есть управляемый, перекрёсток.

Движением пешеходов и транспорта управляют светофоры.





ПЕРЕКРЕСТКИ



регулируемые

нерегулируемые

Со
светофором

С
регулировщиком

Разнозначных
дорог

Главной дороги со
второстепенной

Гл. дорога
прямая

Гл. дорога
поворачивает



Регулируемый перекресток



- Регулируемые перекрестки пешеход должен переходить только по разрешенным сигналам средств регулирования.

РЕГУЛИРУЕМЫЙ ПЕРЕКРЕСТОК.
ДЛЯ ПЕРЕСЕЧЕНИЯ ПРОЕЗЖЕЙ ЧАСТИ ПРЕДНАЗНАЧЕНЫ ПЕШЕХОДНЫЕ ПЕРЕХОДЫ



чтобы транспорт и пешеходы могли спокойно пересечь перекресток и дальше направится по своим делам надо соблюдать строгий порядок. Поэтому движение на перекрестке регулируется и такой перекресток называется регулируемым.

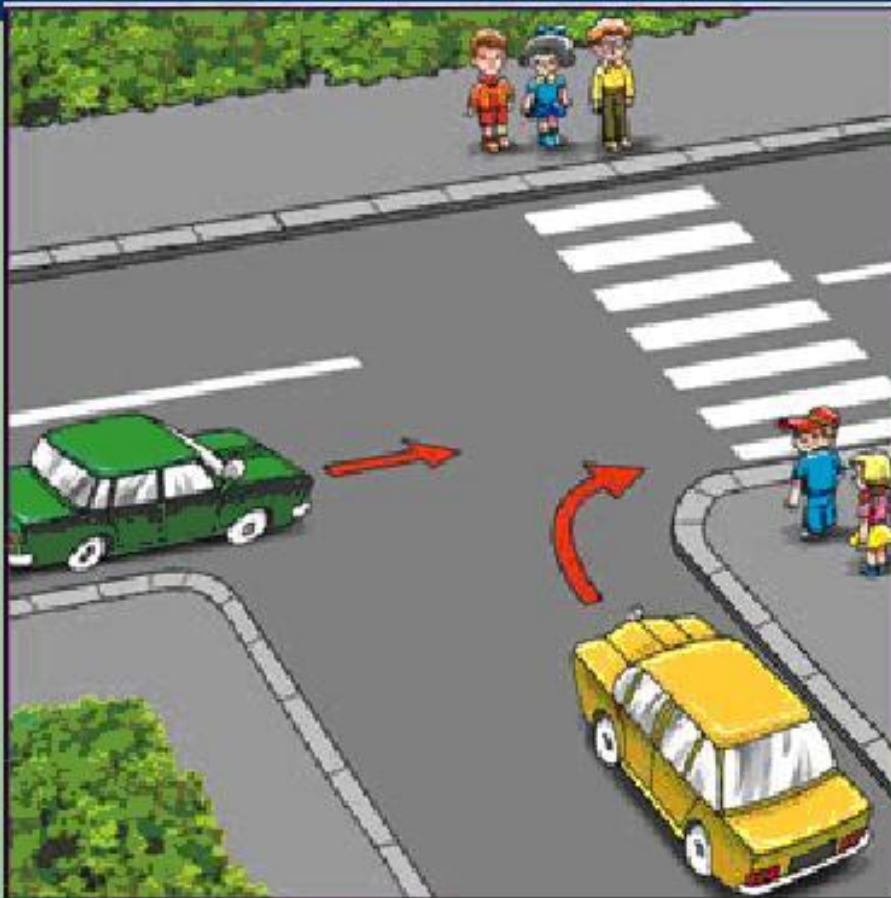


Правила перехода регулируемого перекрёстка

- Остановиться на краю тротуара
- Посмотреть на светофор на противоположной стороне дороги
- Дождаться зелёного сигнала светофора
- Дождаться остановки всех машин.
- Посмотреть налево, направо, затем снова налево
- Совершить переход, контролируя движение машин с обеих сторон
- Пропустить машины со спецсигналами



Нерегулируемый перекресток



- На нерегулируемом перекрестке переходить улицу надо, предварительно пропуская приближающиеся транспортные средства, следующие в прямом направлении, по обозначенному пешеходному переходу, а если его нет – по линии тротуаров или обочин.


Правила перехода нерегулируемого перекрёстка.

- ❑ Следить за поворотом транспорта (водитель обязан пропустить пешехода, но водители не всегда дисциплинированы).
- ❑ Переходи нерегулируемый перекрёсток только убедившись в том, что ты находишься на безопасном расстоянии от всех транспортных средств, в том числе и от тех, которые совершают поворот.
- ❑ Знай правила поворота автомобилей:
 - если автомобиль поворачивает налево, на левом борту мигает лампочка;
 - если автомобиль поворачивает направо, на правом борту мигает лампочка.
- ❑ Пропустить машины со спецсигналами.



ДОРОЖНАЯ РАЗМЕТКА

*Как переходить
нерегулируемый
перекрёсток?*



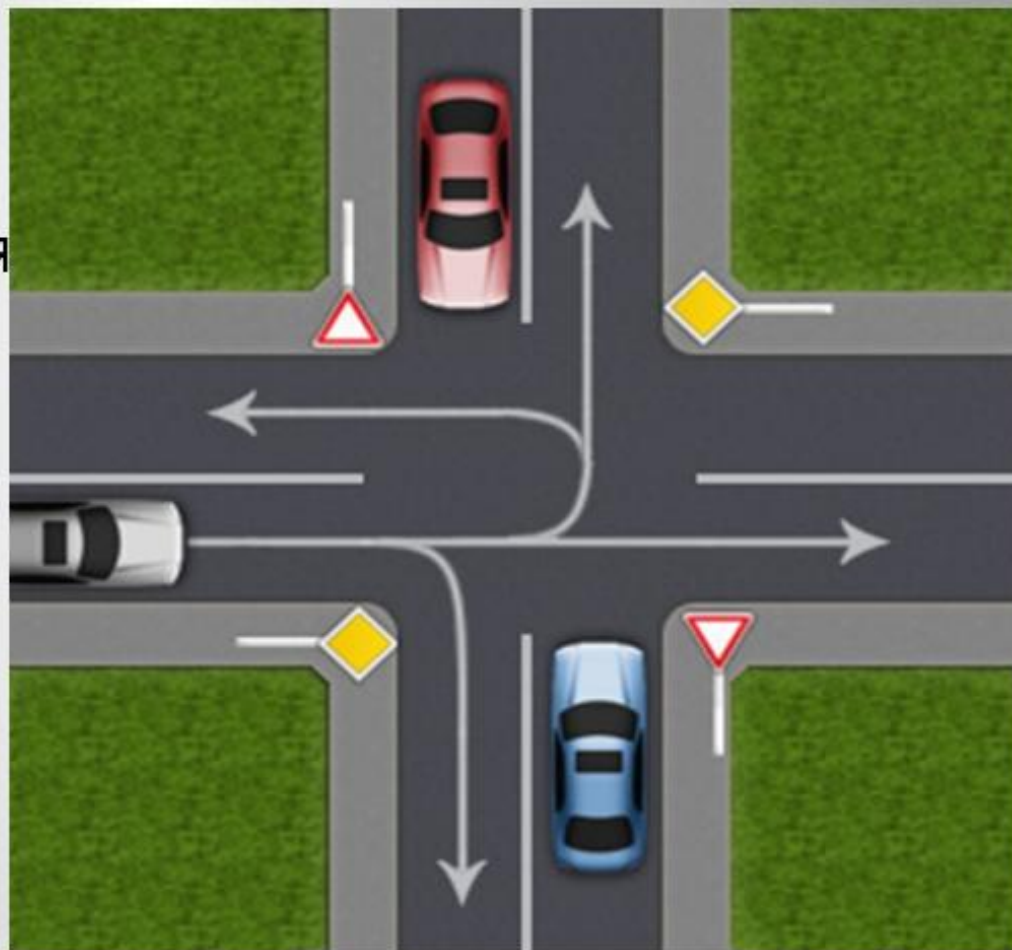
*Переходить дорогу на нерегулируемом перекрёстке
следует по обозначенному пешеходному переходу.
Если его нет, тогда дорогу в этом месте надо
переходить по воображаемой линии продолжения
тротуаров.*




ОТВЕТ




Перекрестки – это опасные участки улиц и дорог, в городах на них скапливается большое количество транспортных средств и пешеходов.




Виды перекрёстков



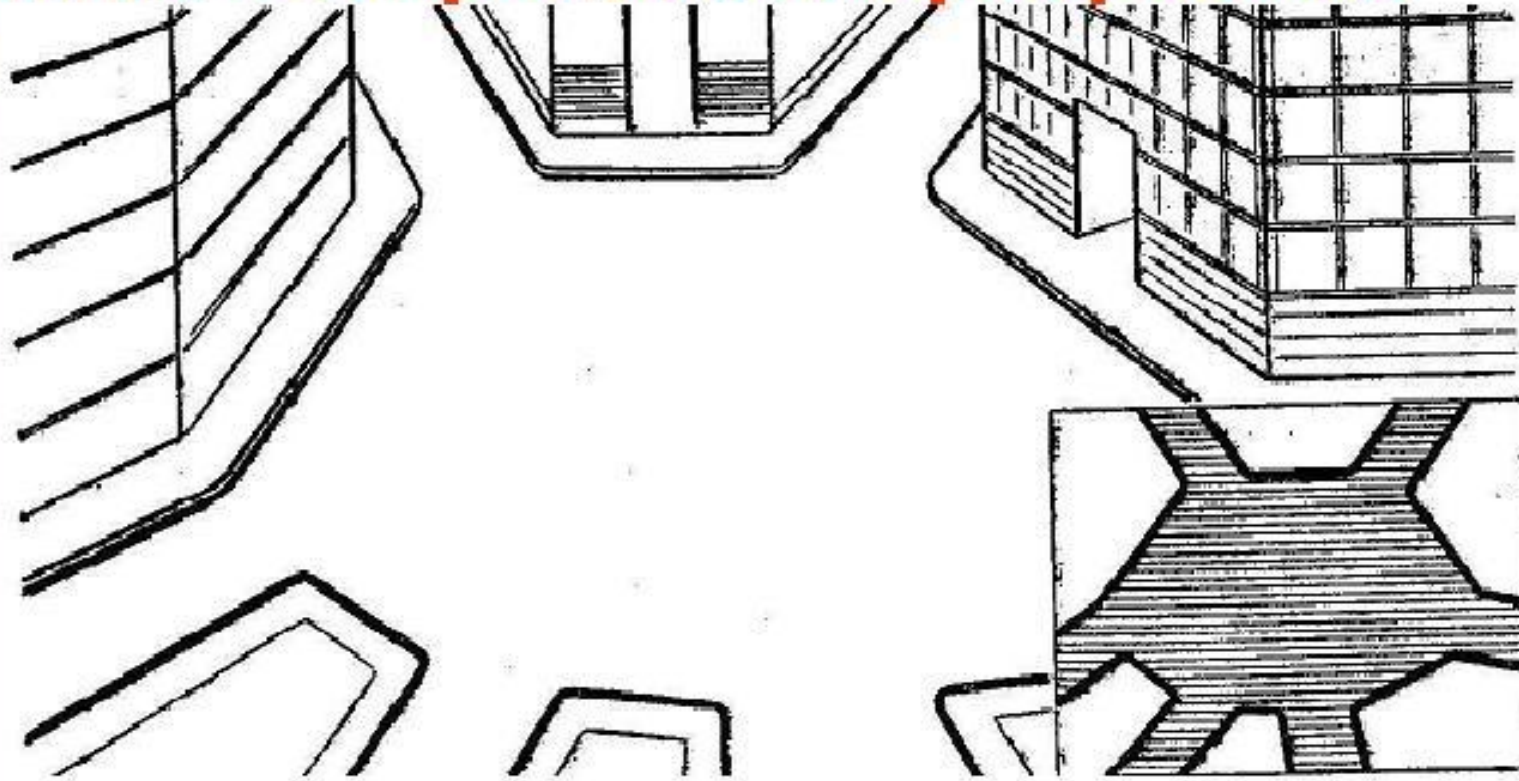
Четырехсторонний прямоугольный перекресток.




Трехсторонний У-образный перекресток




Многосторонний перекресток





Четырехсторонний X-образный перекресток.

Трехсторонний Т-образный перекресток



В дорожном движении перекрёстки играют большую роль.

Было бы очень хорошо, если бы дороги не пересекались, а проходили бы одна над другой. Тогда машины не мешали бы друг другу, не теряли бы время, уступая дорогу, не происходили бы аварии и столкновения.

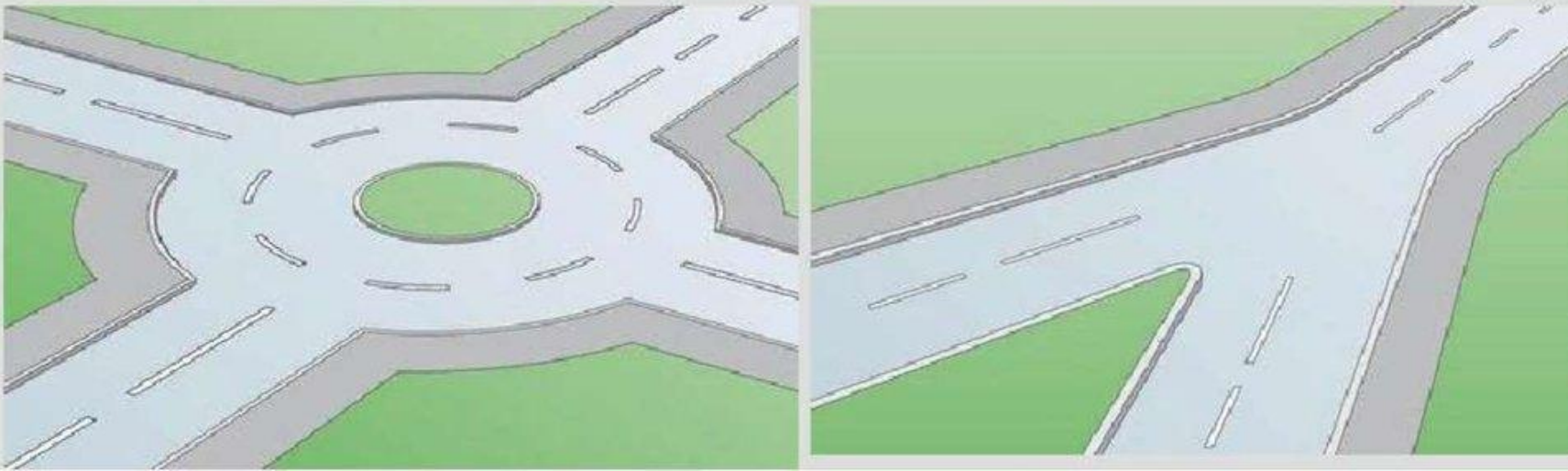
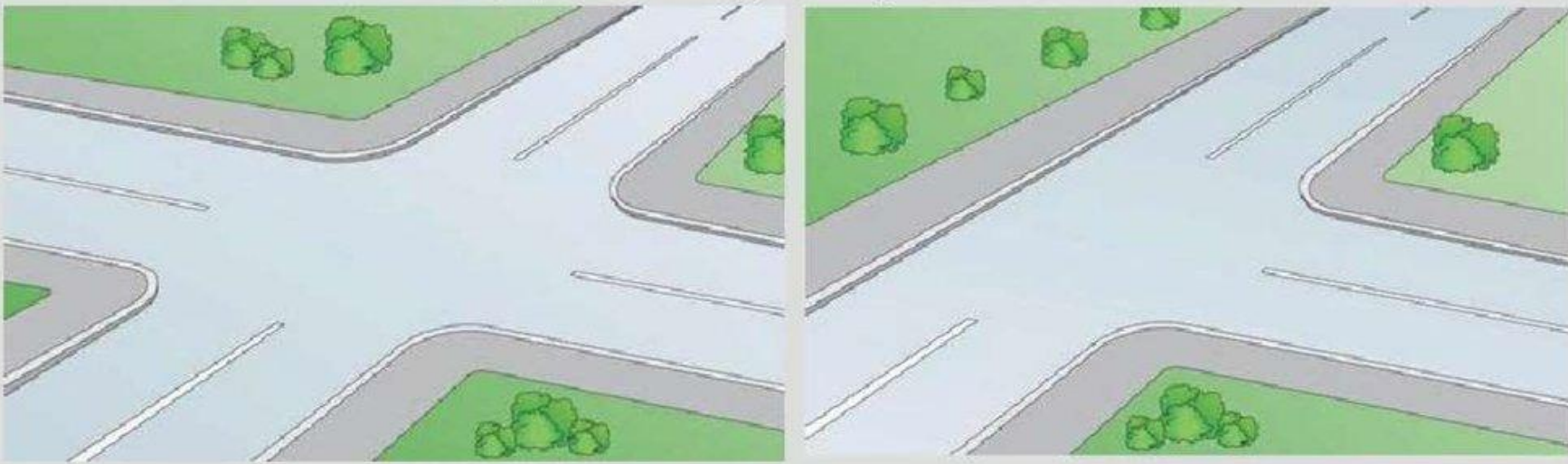
Но строить такие пересечения дорог — а называются они транспортными развязками — дорого и сложно. Поэтому их немного, а вот перекрёстки встречаются очень часто.

Какие же бывают перекрёстки и как надо себя на них вести?




ОПРЕДЕЛИТЕ И НАПИШИТЕ ВИД ПЕРЕКРЕСТКОВ


Виды перекрестков



На каком рисунке изображён нерегулируемый пешеходный переход?



а



б


НАЙДИ 10 НАРУШЕНИЙ



ПРАВИЛ ДОРОЖНОГО ДВИЖЕНИЯ

РАБОТА СЕМА

Расставь правильно дорожные знаки




РАССТАВЬ ПРАВИЛЬНО ЗНАКИ



Надземный
пешеходный переход




РАССТАВЬ ПРАВИЛЬНО ЗНАКИ



Пешеходная дорожка




РАССТАВЬ ПРАВИЛЬНО ЗНАКИ




Пешеходная дорожка



Расставь правильно знаки



РАССТАВЬ ПРАВИЛЬНО ЗНАКИ



Пешеходная дорожка



МОЛОДЕЦ! СПАСИБО ЗА ЗАНЯТИЕ!
БУДЬ ОСТОРОЖЕН НА ДОРОГАХ!