

«Образование множественного числа имён существительных»

Подготовила Михайлова О.С.

Учитель английского языка

МОУ «СОШ №15»



What can you see?





***«Образование
множественного числа имён
существительных»***

What will you do during our lesson today?

- узнаем как сказать о множественном числе,
- учиться строить предложения
- учиться слушать и понимать английскую речь
- учиться работать в парах.

HELLO !!!
I'm Neznayka!



ЗАПОМНИ!

Если предметов или живых существ много, то к слову добавляется окончание **-s** или **-es**

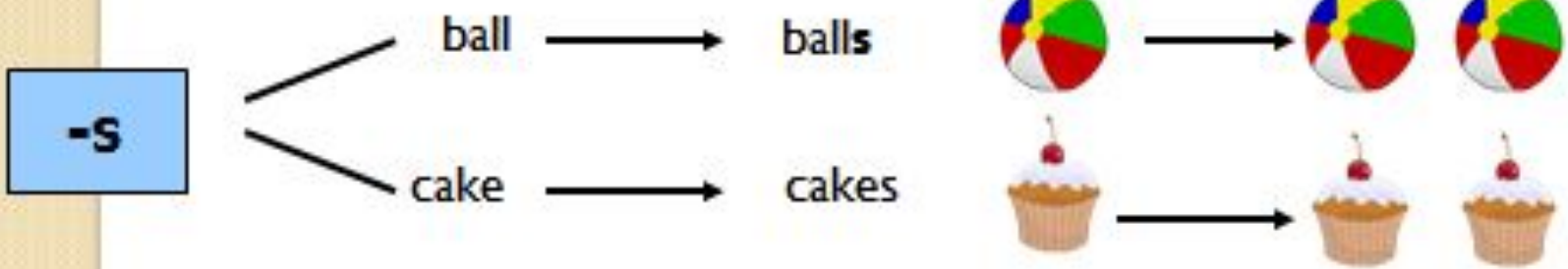


cock



cocks

К существительным в единственном числе добавляется окончание – s или - es:



после букв *x, s*, и буквосочетаний *ss, ch, sh*,
например *foxes, dishes*.



Read the words:

После глухих согласных - [s]

tulip**s**

park**s**

desk**s**

rabbit**s**

cake**s**

plate**s**

sweet**s**

cock**s**

parrot**s**

ship**s**

После звонких согласных и гласных - [z]

tree**s**

toy**s**

dog**s**

frog**s**

pen**s**

car**s**

jug**s**

stone**s**

queen**s**

bed**s**

После sh, ch, x, s, ss - [ɪz]

box**es**

fox**es**

dish**es**

watch**es**

bus**es**



Let's Count



1 to 10

Dream English Kids



I can see ...






I can see ...





I can see...





I can see ...






I can see ...





I can see ...



BOB NOLIN



I can see ...





I can see ...





I can see ...





I can see...





I can see..





I can see ...





Check your answers :

- Wood - woods
- Cake – cakes
- Throne – thrones
- Bench – benches
- Pupil – pupils
- Kite – kites
- Box – boxes
- Tree – trees
- Match – matches
- Dish - dishes