

Рынок удобрений в Казахстане в 2017 году.

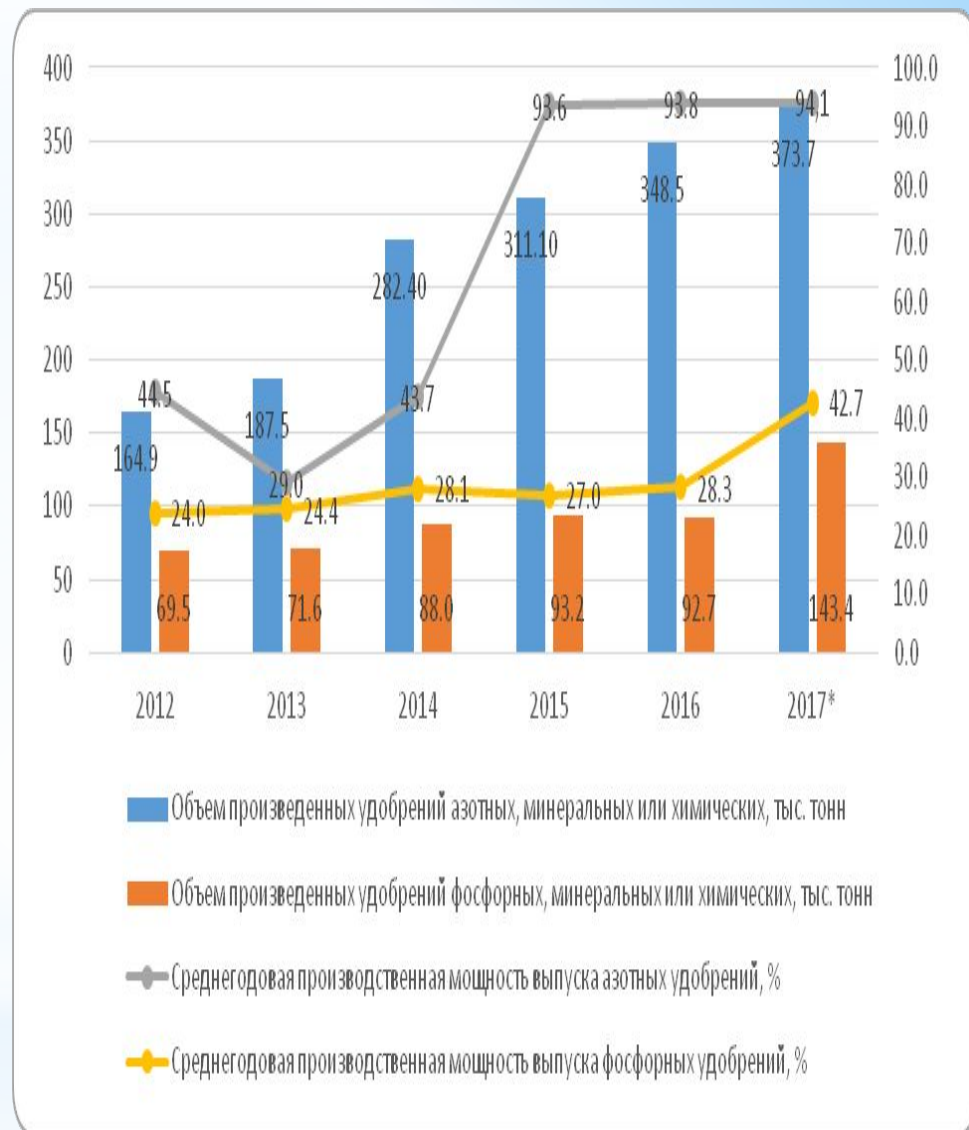


Подготовил- Ученик 9 класса Риттер
Валерий.

Казахстанский рынок удобрений продолжает развиваться, наращивая объемы производства. Среди особенностей его развития можно выделить снижение импортозависимости и насыщение внутреннего рынка отечественной продукцией. При этом, хочется отметить и монополизацию рынка — в Казахстане минеральные удобрения производят АО «КазАзот» и ТОО «Казфосфат».

Объем производства и среднегодовая производственная мощность выпуска азотных и фосфорных удобрений

Принимая во внимание специфику применения минеральных удобрений в сельском хозяйстве, можно отметить сезонный характер в динамике объемов их производства, который наращивается к периоду внесения в почву удобрений, в основном, весной и осенью. Наименьшее значение объема наблюдается в конце лета (август-сентябрь). Далее наблюдается умеренный рост и в середине зимы (декабрь-январь) выпуск продукции достигает своего пика.

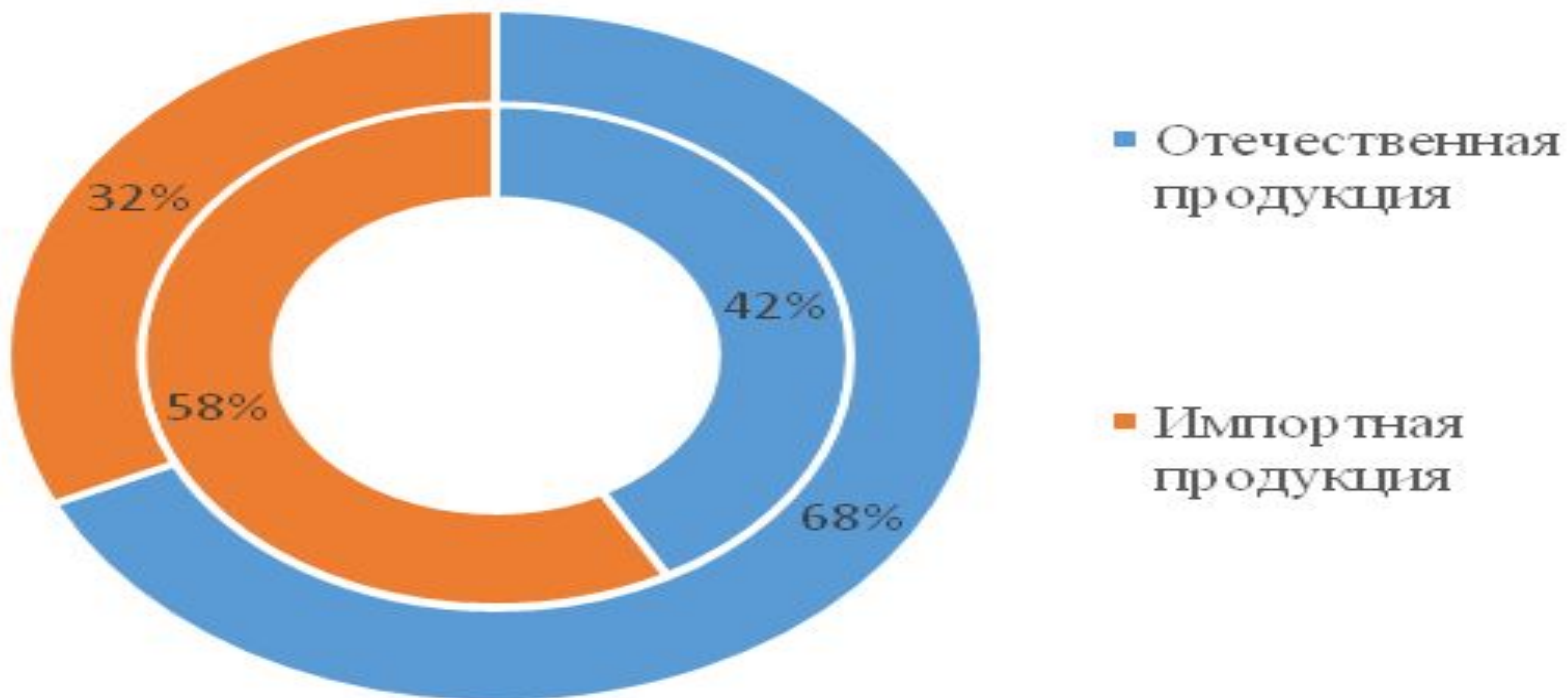


Объем реализации продукции на внутреннем рынке ежегодно возрастает. Исключение составил 2014 год, когда объем внутренней продукции сократился на 8% или 37,5 тыс. тонн. При этом, в балансе использования удобрений наблюдается наполнение внутреннего рынка отечественной продукцией: так, если в 2012 году внутренний рынок был обеспечен продукцией отечественного производства на 28%, то в 2016 году - на 62%. По оценкам РА РФЦА, по итогам 2017 года, доля может возрасти до 65%-67%.

Ресурсы удобрений.

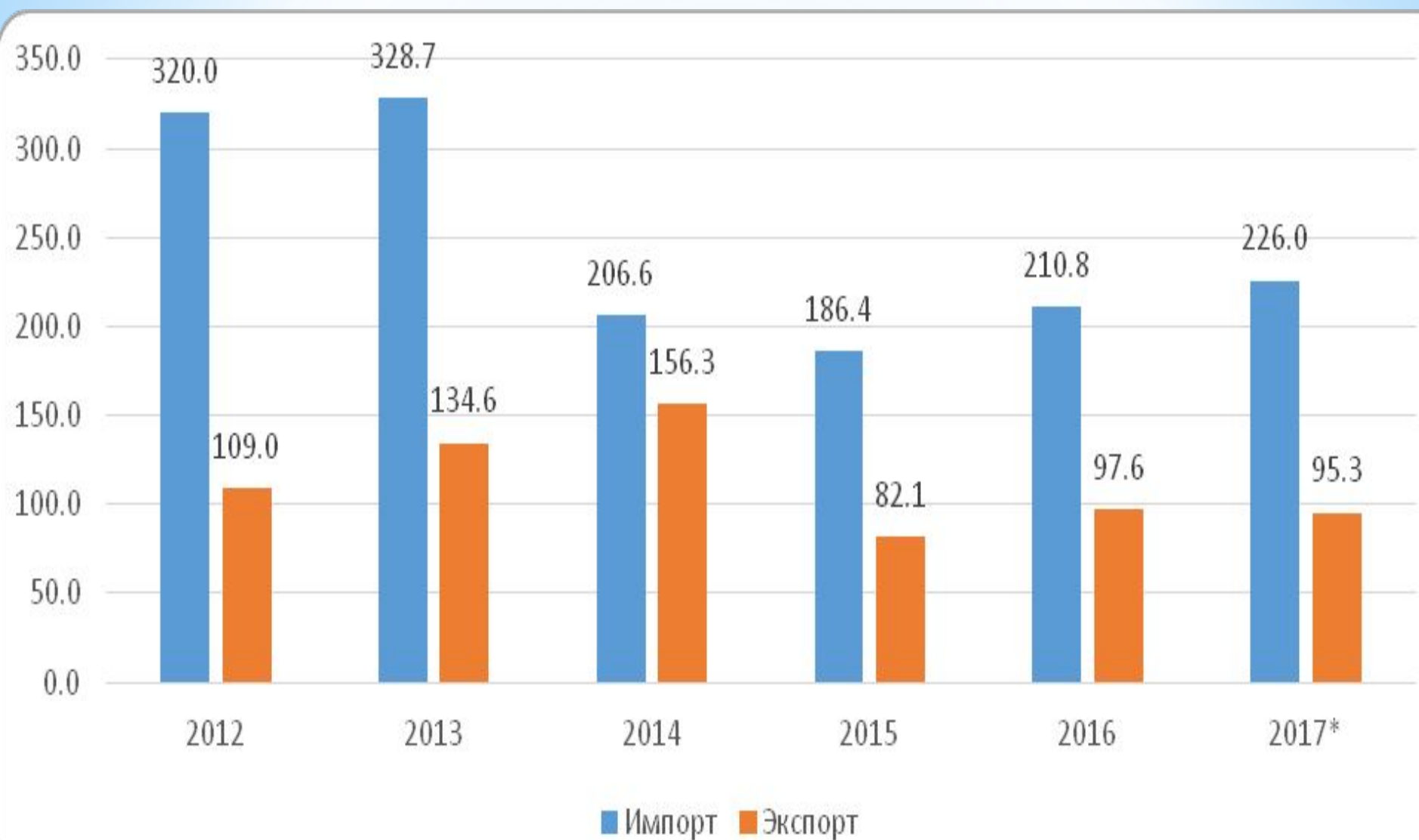
Диаграмма 2. Ресурсы удобрений

Внешний круг - 2016 год, внутренний - 2012



Источник: Комитет по статистике РК,
РА РФЦА, * – прогнозные данные

Экспорт и импорт удобрений (азотных и фосфорных), в тыс. тонн



Спасибо за внимание.

