

НОВОГОДНЯЯ ПОДЕЛКА СВОИМИ РУКАМИ «СИМВОЛ 2021 ГОДА»



Работу выполнила студентка
ПИ ППДНО группы НОЛ-120
Гаврилишина Ульяна Руслановна.

С Новым годом!

В НОВОМ ГОДУ

может чудо
случиться -
сердцу поверь
своему!

Если частичкой
тепла поделиться,
станет теплей
самому!

Если чего-то
желать всей душой,
сбудется все

в этот год!

Если идти
за своею мечтою,
к **счастью**
она приведет!

Снежана
Лашеева





ПОЧЕМУ НУЖНО СДЕЛАТЬ ТАКУЮ ИГРУШКУ НА НОВЫЙ ГОД?

- Потому что именно бык является символом Нового 2021 года
- Изготовление игрушки – это творческий процесс, улучшается мелкая моторика и творческое начало
- Эта игрушка может стать идеальным подарком родственникам или друзьям, ведь она сделана своими руками
- Такая игрушка может стать оригинальным украшением новогодней ёлки

МАТЕРИАЛЫ, КОТОРЫЕ НАМ ПОНАДОБЯТСЯ

1. Фетр разных цветов (мы взяли белый, черный и оранжевый)
2. Шерстяные нитки и швейные нитки
3. Наполнитель (мы взяли вату)
4. Бусинки для глаз
5. Украшения (один бантик мы сделали из фетра, а другой взяли готовый)
6. Ножницы, иголка

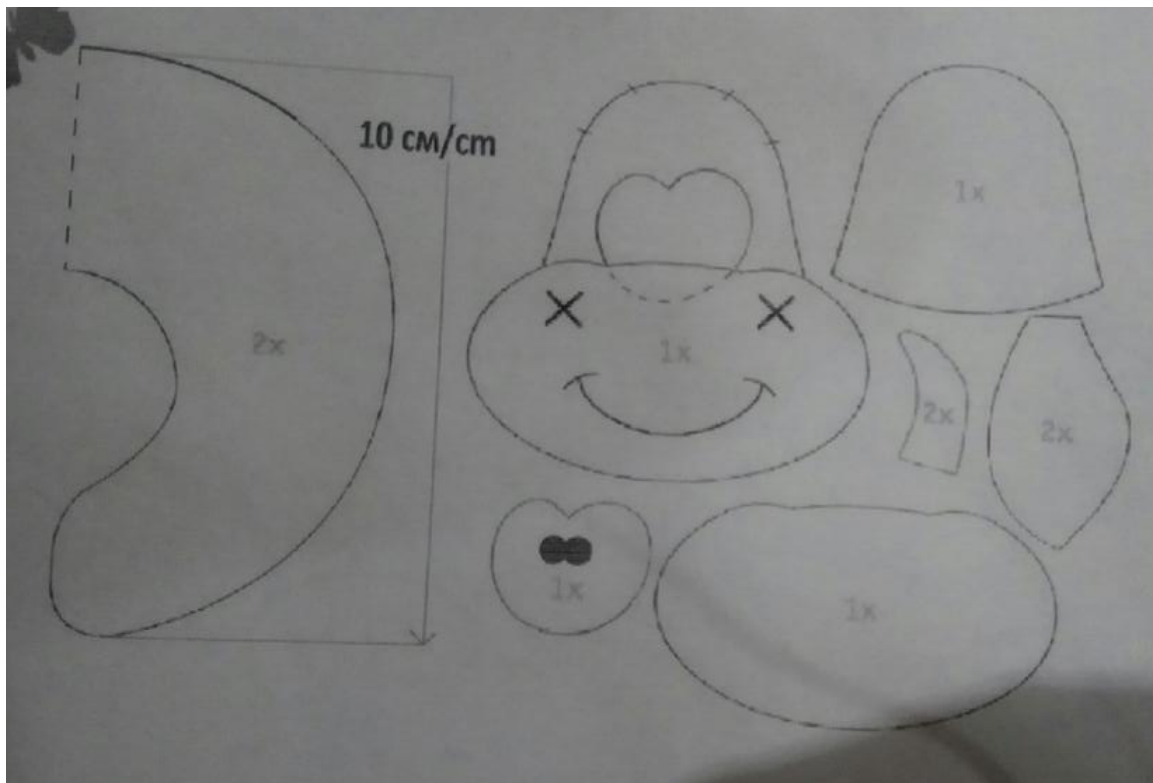


СТОИМОСТЬ

Фетр	Оранжевый был дома Белый – 30р, черный – 30р
Шерстяные и швейные нитки	Были дома
Наполнитель (вата)	Была дома
Бусинки	Были дома
Украшения	Были дома
Ножницы и иголка	Были дома
ИТОГО	60р

ИЗГОТОВЛЕНИЕ

Для изготовления нам понадобится шаблон. Потом вырезаем детали из фетра



Начинаем сшивать две детали и наполнять ватой



Делаем голову и украшаем её


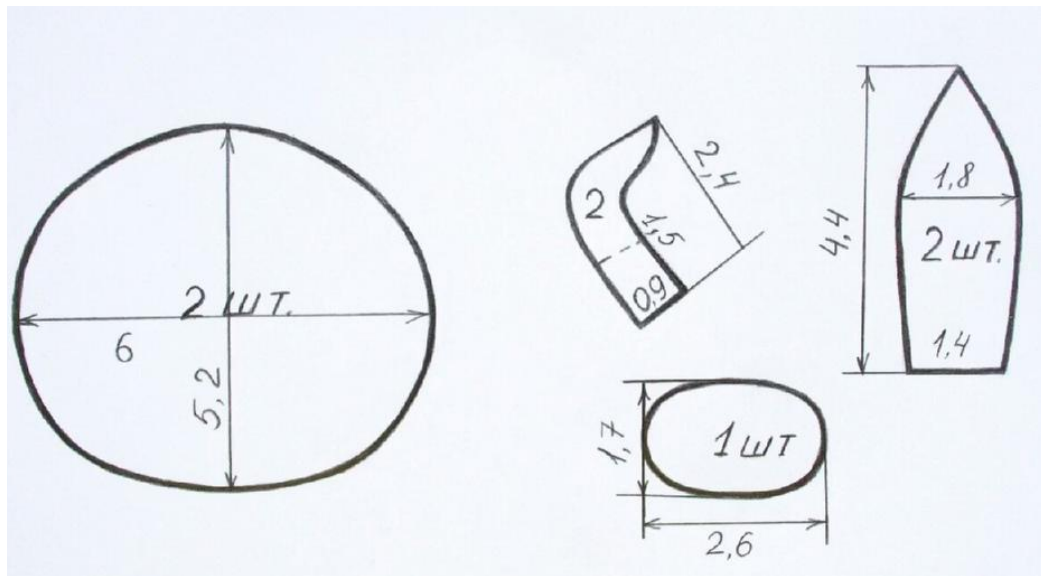


Соединяем голову с туловищем



ИЗГОТОВЛЕНИЕ ВТОРОЙ ИГРУШКИ

Нам также понадобится шаблон. Затем вырезаем все детали из фетра, пришиваем мордочку и сшиваем ушки



Сшиваем две детали головы, вшиваем уши и рога, пришиваем глаза



Украшаем корову цветочком и бантиком



Наполняем ватой и дошиваем





Данные игрушки эксклюзивны, потому что таких не купить в магазине, они сделаны своими руками



СПАСИБО ЗА
ВНИМАНИЕ!