



НИПИГАЗ




CAPITAL PROJECTS.

Инструкция для Подрядчиков по экспорту
документов транзитталов из системы Capital
Projects (Проект АГХК)

Краснодар
2018

Вход в Систему осуществляется с помощью направленных в Ваш адрес логина и пароля.

 Если Вам необходимо сменить язык интерфейса системы, сделайте это до того, как нажмете кнопку **Вход** через функцию «Показать дополнительные параметры»

Система чувствительна к регистру

Система указывает репозиторий, который Вы хотите открыть

Войдите в систему, чтобы получить доступ к Capital Projects

Имя
IvanovaOkI

Пароль
●●●●●●●●

Репозиторий
ONPZ_P

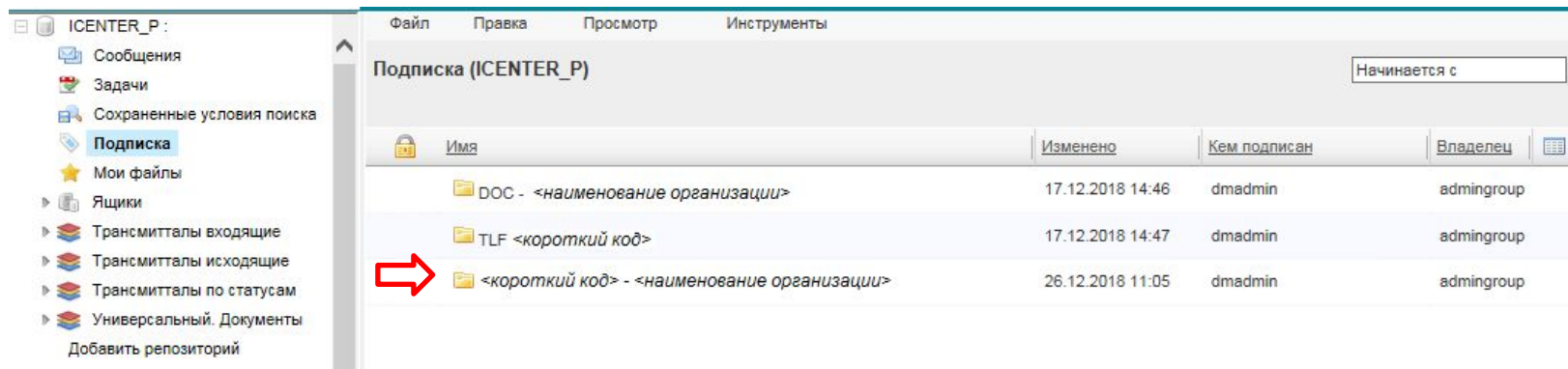
Вход Остаться в системе

[Показать дополнительные параметры](#)

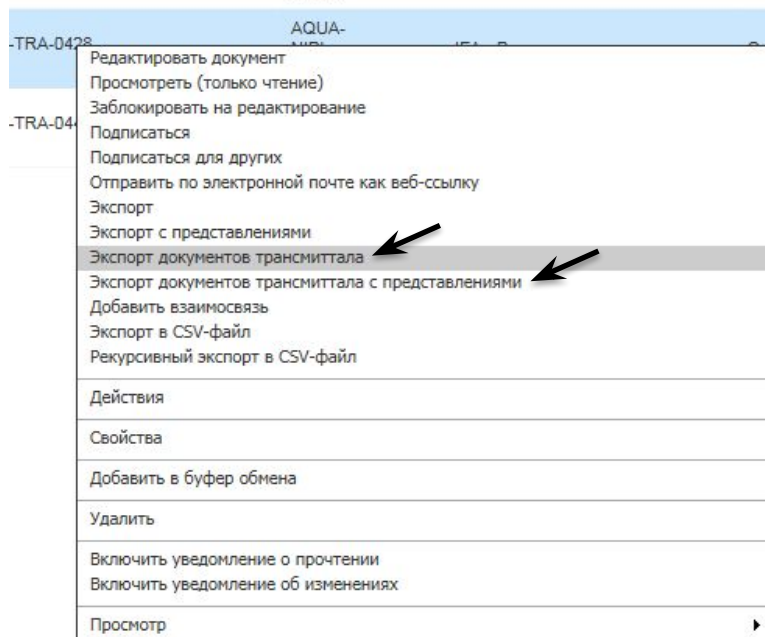
Смена языка интерфейса системы



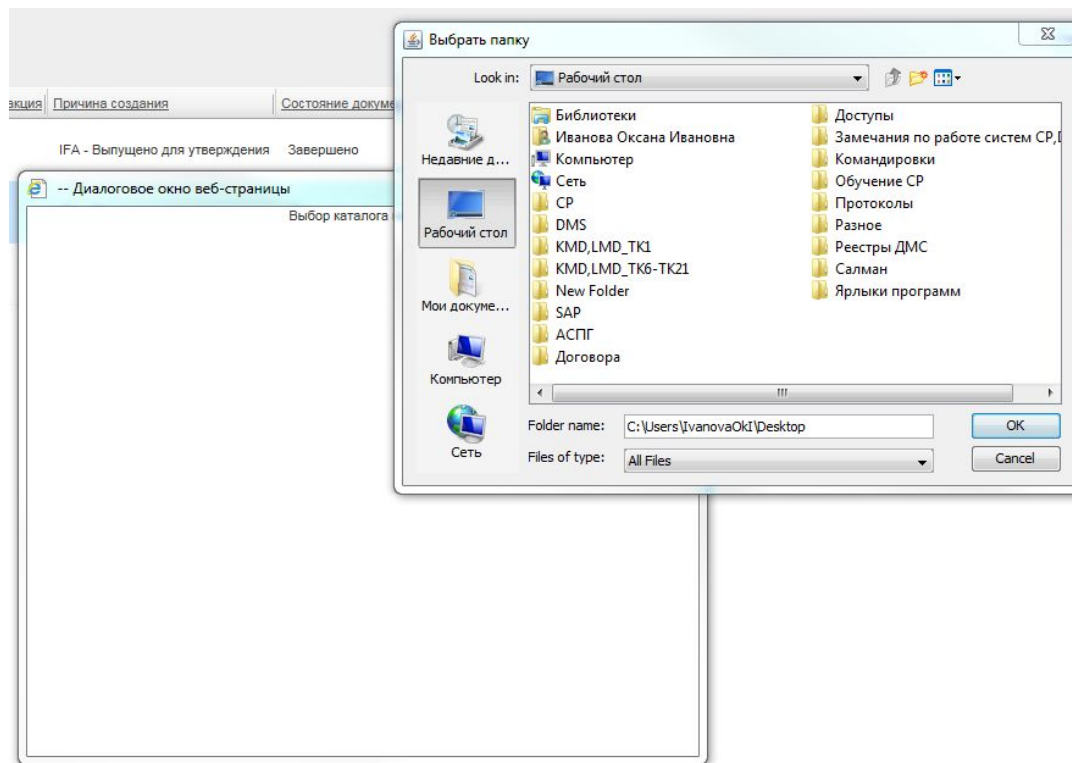
Перейдите во вкладку «Подписка», двойным кликом перейдите в папку с названием Вашей организации



Выберите нужный Вам транзиттала, нажмите правой кнопкой мыши, в выпадающем списке выберите «Экспорт документов транзиттала» или «Экспорт документов транзиттала с представлениями», в зависимости от желаемого результата.



Откроется диалоговое окно по выбору каталога назначения.
Выбираете место, куда будет производиться экспорт документов, нажимаете «ОК».



Результат:

При выборе позиции «Экспорт документов транзиттала» - система экспортирует на Ваш ПК pdf формат документов, направленных с транзитталом.

При выборе позиции «Экспорт документов транзиттала с представлениями» - pdf формат + редактируемый формат документов, направленных с транзитталом.

Лист передачи открывается двойным кликом на левую кнопку мыши.