



Спичечный конструктор





I

II

III

IV

V

VI

VII

VIII

IX


X



Переложите 1 спичку так, чтобы
пример стал верным.




Переложите 1 спичку так, чтобы
пример стал верным.




Переложите 1 спичку так, чтобы
пример стал верным.



Переложите 1 спичку так, чтобы
пример стал верным.



Переложь 1 спичку так, чтобы
пример стал верным.



Переложите 3 спички так, чтобы
получилось 5 треугольников.



Переложите 2 спички так, чтобы в звезде было 6 треугольников.




Переложите 4 спички так, чтобы
получилось 15 квадратов.



Переложите 2 спички так,
чтобы корова смотрела в
другую сторону.



Переложите 2 спички так, чтобы
СОВОК ОКАЗАЛСЯ ПУСТЫМ.



Переложите 3 спички так, чтобы
получилось 4 треугольника.

