

День Знаний

Автор мероприятия: Адаскина Анна Захарьевна

Вид деятельности: Педагогическое мероприятие

Группа: Младшая

Тема: Наш детский сад



Дружеству
детский с



Здравствуйте, дети. Я воспитатель младшей группы детского сада. Поздравляю вас с началом учебного года. А тех, кто в этом году только начал ходить в детский сад, также поздравляю с поступлением. Вы любите играть? Надеюсь, что любите. Давайте теперь поиграем!



Здравствуй, детский сад!



Игра №1

Послушайте,
пожалуйста, как
называются эти
предметы. Затем мы
с вами назовём их
одним словом.



Пирамидка



Мишка



Кукла



Мяч




Ёжик




Зайчик

Задание №1









А сейчас давайте раскрасим наши игрушки. Раскраску вам нужно будет найти на площадке электронного детского сада для младшей группы и загрузить её для открытия в фоторедакторе и дальнейшего раскрашивания.



Игра №2



Перед вами четыре полки красного, жёлтого, зелёного и синего цветов. Поставьте на каждую полку игрушки нужного цвета.



Задание №2

А здесь нужно раскрасить чашки таким же цветом, как и блюдца. Лист с заданием нужно найти на площадке электронного детского сада для младшей группы и загрузить для открытия в фоторедакторе и раскрашивания.



2 Раскрась чашки таким же цветом, как блюдца.



Игра №3

Давайте теперь
соберём пазл. Что у
нас получилось?



Игра №4

Послушайте,
пожалуйста, кто
работает в детском
саду. Затем мы
назовём работающих
людей одним словом.



Воспитатель



Повар



Учитель



Врач



Няня




**Дворник и
уборщица**



Игра №5

Воспитатель, повар,
учитель и врач
потеряли свои рабочие
инструменты. Верните
их, пожалуйста, людям
соответствующих
профессий.




Задание №3


А здесь нас ждут задания на развитие внимания и мышления. Сверху нужно будет найти и раскрасить два одинаковых мяча, а снизу соединить линией холодные предметы со снежинкой, а горячие с огнём.



1 Найди два одинаковых мяча и раскрась их.

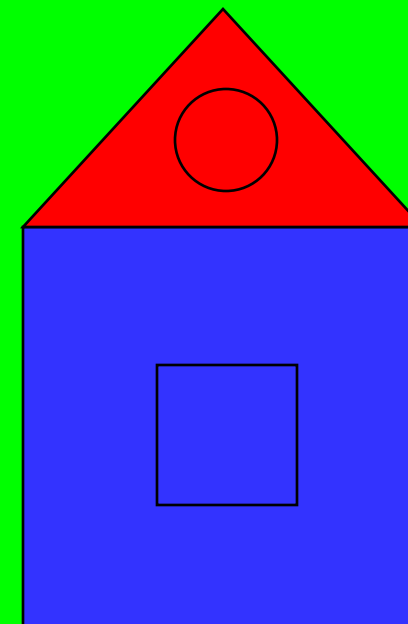
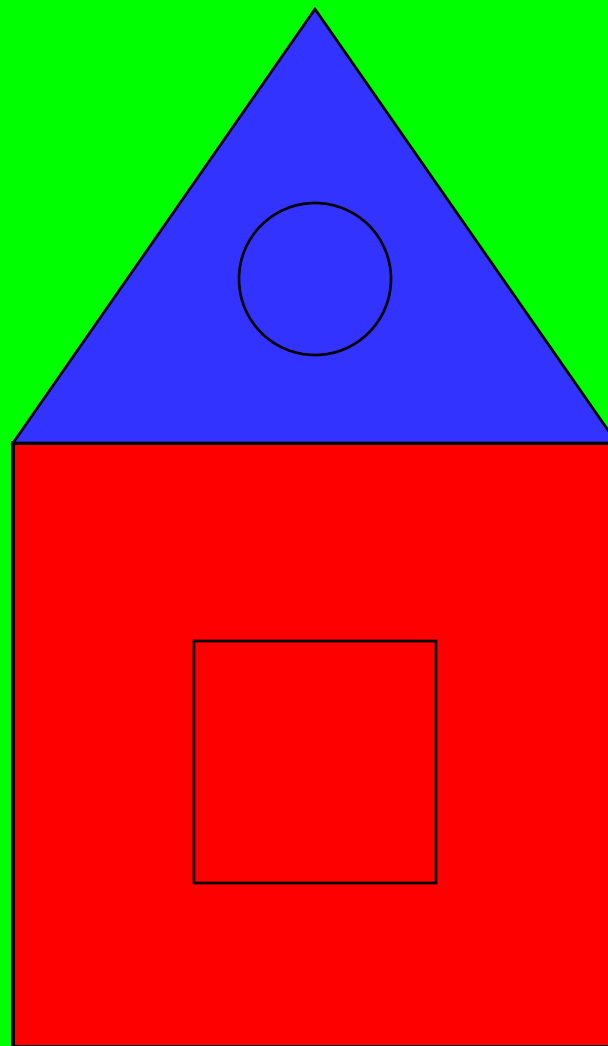


2 Найди на рисунках холодные и горячие предметы. Соедини их со снежинкой или огнём.



Игра №6


Давайте теперь
сложим два домика
из фигур – большой
и маленький. Что эти
домики могут вам
напоминать?



Игра №7

Дидактическая мозаика "Домик" -
онлайн игра для детей (igraemsa.ru)

А сейчас давайте
соберём домик из
мозаики. Для
перехода в игру
перейдите по
ссылке.



Игра №8



Игра "Пирамидка" - бесплатно развиваем логическое мышление (igraemsa.ru)

Давайте теперь
соберём пирамидку.
Для начала игры
перейдите по
ссылке.



Игра №9

Какой беспорядок в комнате у девочки! Разве можно быть такими? Мама сказала, что если она до вечера не уберёт игрушки, то не будет смотреть мультфильм. Поможем девочке? В ящик для игр положите мяч, пирамидку и юлу. А все остальные игрушки рассадите на полку.



Игра №10

А напоследок мы с
вами посмотрим
мультфильм.



На этом наше педагогическое

путешествие, посвящённое
подшло к концу. И
мы проведём время в
школы. Спасибо
Сейчас вы
а потом мы
им мультфильм
а, который готов

