

Выполнила студентка:
404 группы, 4 курса,
заочной формы обучения
Фролова Екатерина Евгеньевна

УСТРОЙСТВО КИНОКАМЕРЫ

«Синемотограф» Братьев Люмьер

1. Ось устройства –вращается с помощью рукояти
2. Кривошип. (двигает раму вверх и вниз)
3. Рамка
4. Выступ на рамке.(передвигает вилку в вертикальную плоскость)
5. Диск с искривлённым профилем оси.
6. Вилка (цепляет киноплёнку зубцами)
7. Задняя стенка с пазами
8. Вращающаяся пластина
9. Катушка с плёнкой
10. Экспонирующее кадровое окно



Как происходила смена кадров

ЗАТВОР

Дисковый затвор (обтюратор) кинокамеры:

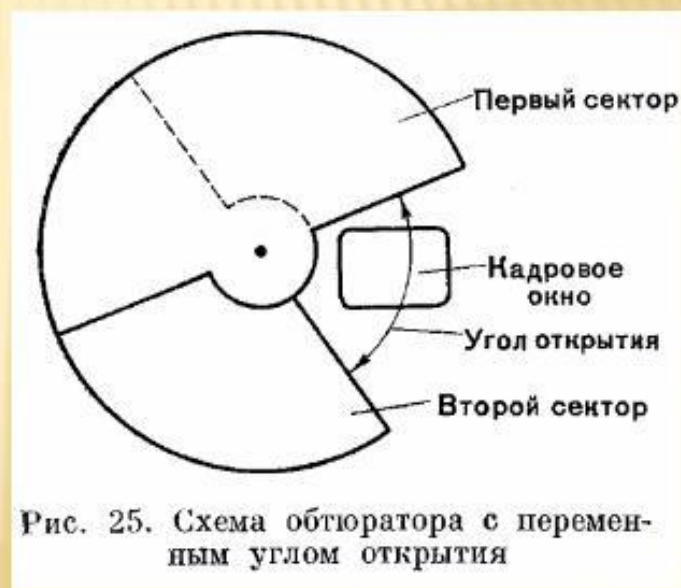
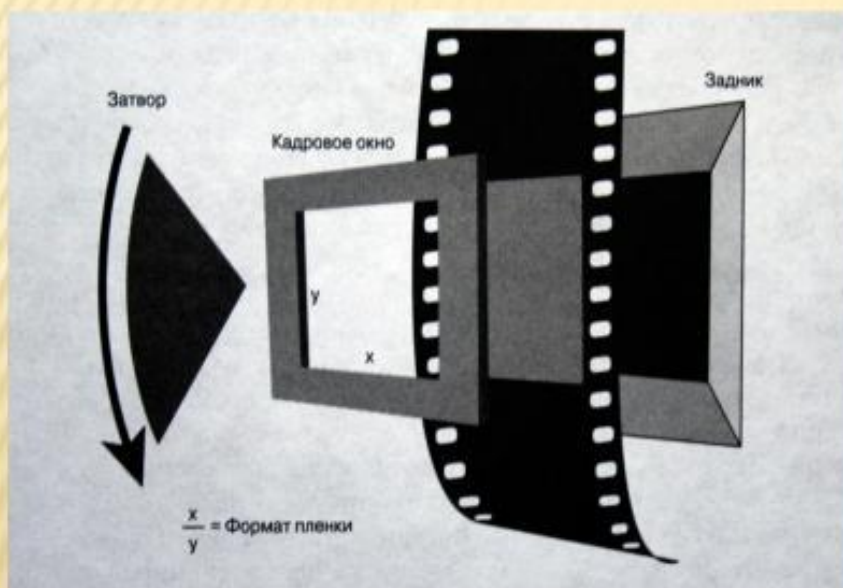
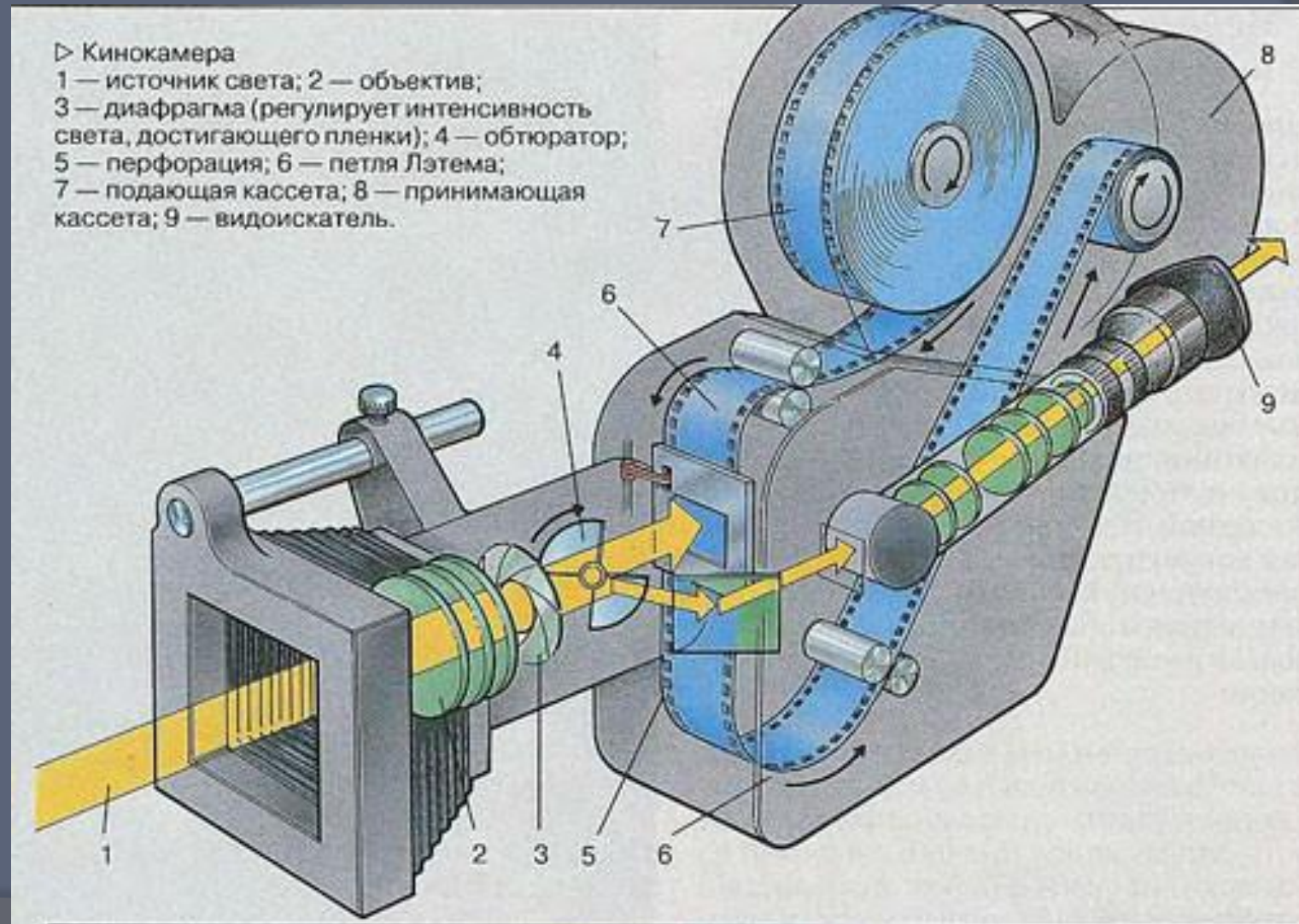


Рис. 25. Схема обтюратора с переменным углом открытия

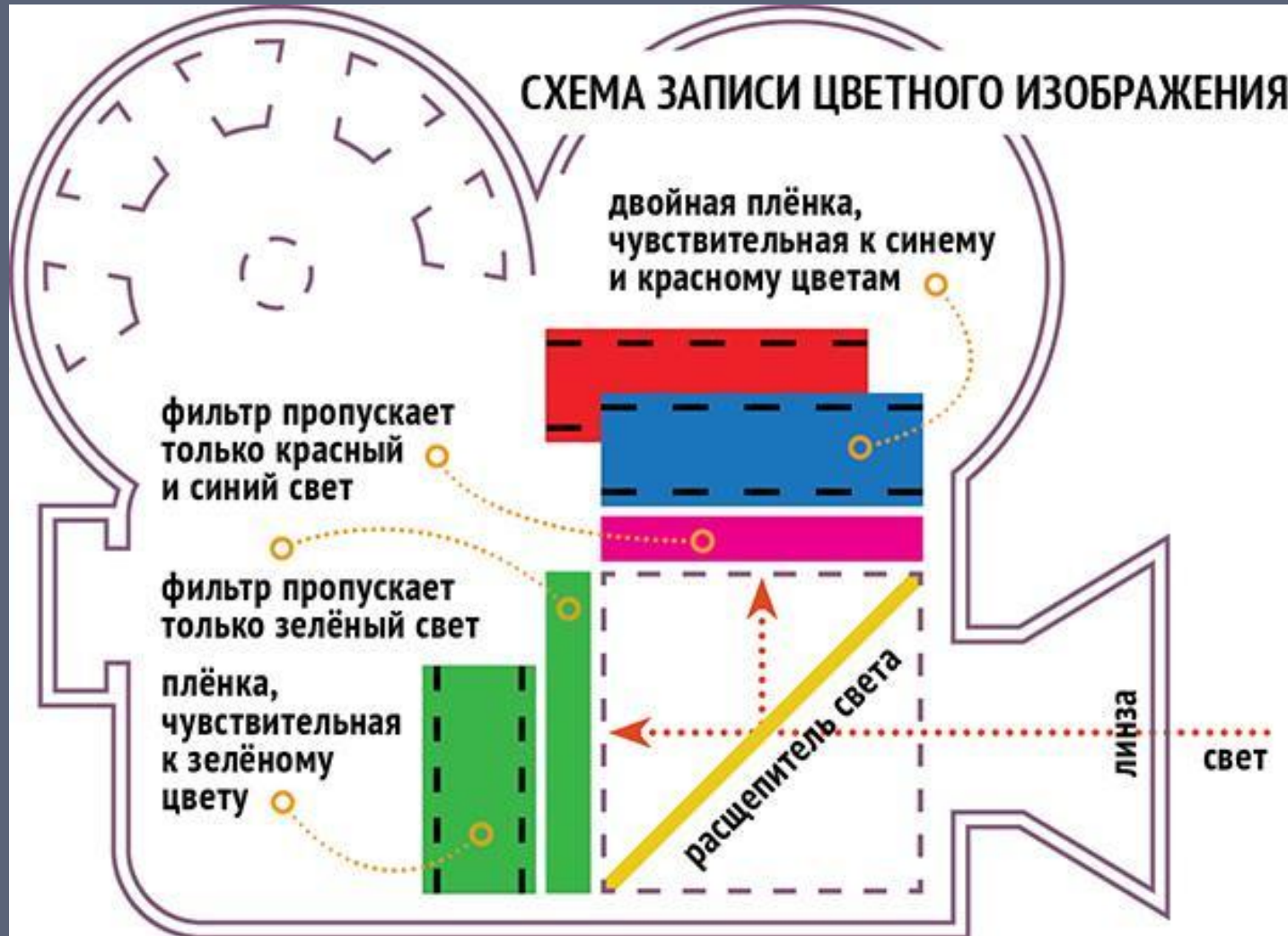
Камеры для съёмки с рук.



Плёночная кинокамера



Появление цвета



Sony HDW-F900



Описание

Площадка для микрофона
AG-MC15P microphone

Встроенный микрофон

Площадка для накамерного света
AG-YRL30G или AntonBauer Ultra light

Большой видоискатель

2.5" ЖК-экран

16x zoom объектив

Многофункциональное кольцо
(фокус, зум, диафрагма)



Главная панель управления



Панель управления за ЖК-экраном. Регулировка уровня записи звука

ALEXA IMAX



Будущее наступило

—SULLY—

FILMED WITH **IMAX** CAMERAS

STANDARD 2.40:1



IMAX® 1.9:1



SEE UP TO 26% MORE IMAGE EXCLUSIVELY IN **IMAX**



IMAX is a registered trademark of IMAX Corporation.

