

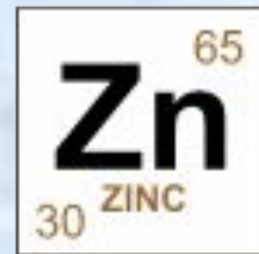
*

~~од~~

1Ф



~~нк~~



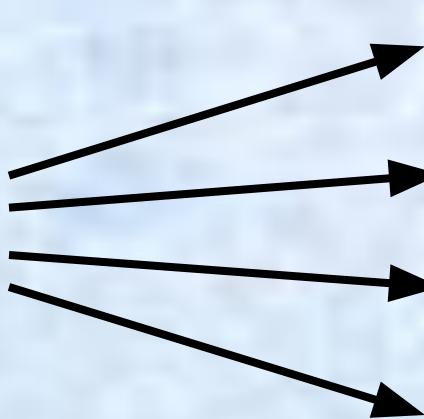
Я

The image features a close-up of a hand holding a pen, with the pen tip pointing towards the top left. The background is a soft, out-of-focus light color. The entire image is framed by a decorative border consisting of a repeating pattern of stylized crosses and diamonds in blue, gold, and white. The text is centered in the middle of the image.

Информация. Виды информации.



Информация



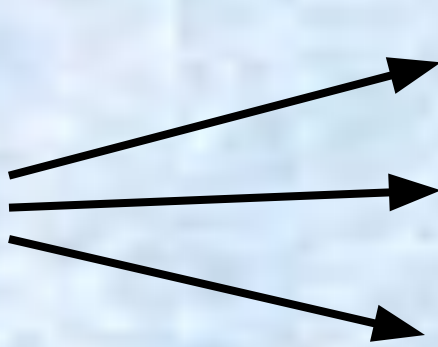
Сведения

Сообщения

Знания

Новости

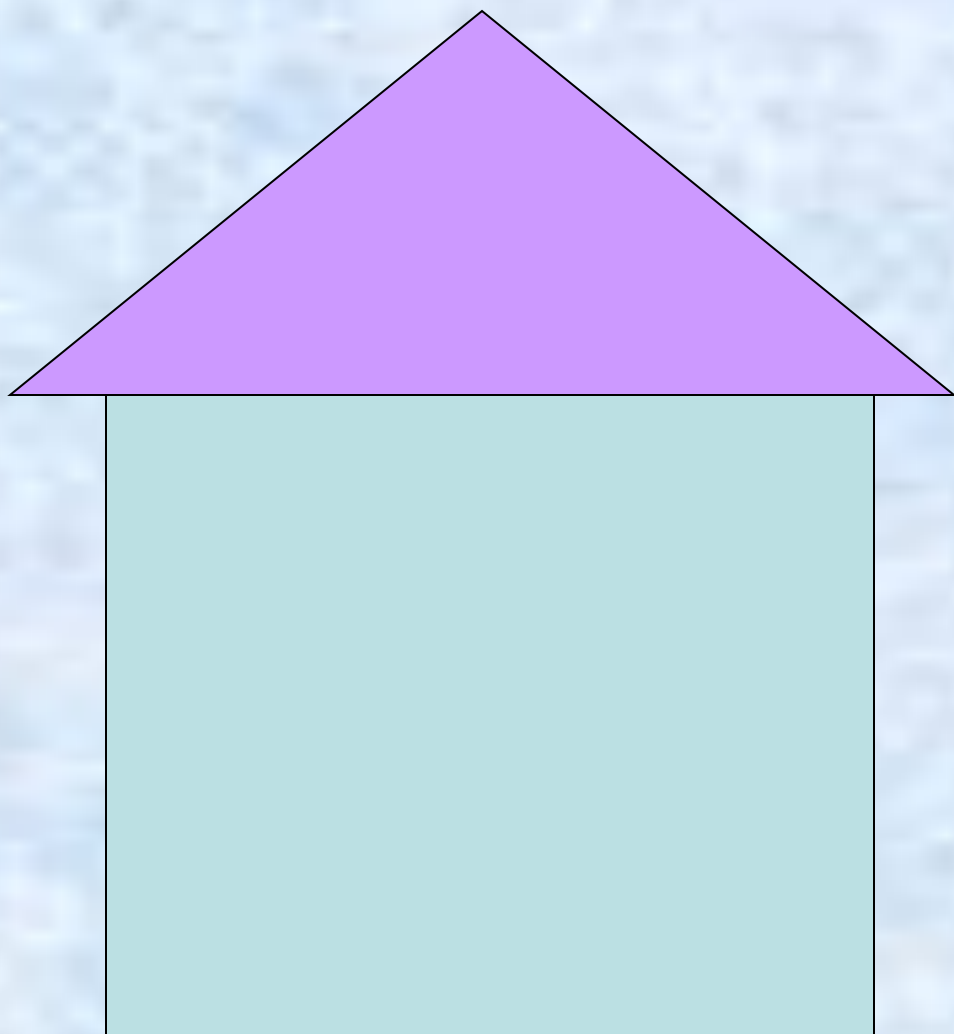
Информация



Данные

Смысл

Новизна



9% слух

90% зрение






1% обоняние,
осязание, вкус



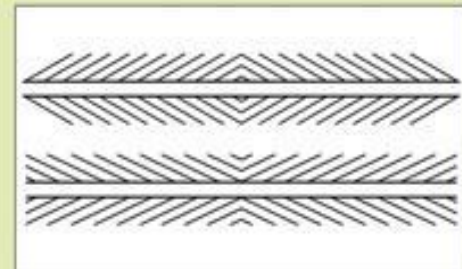
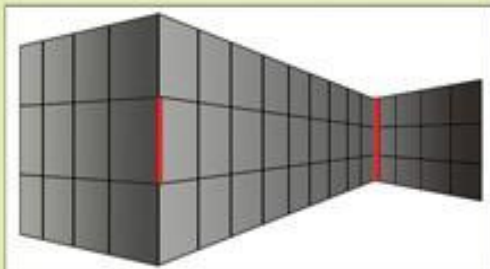
КАК МЫ ВОСПРИНИМАЕМ ИНФОРМАЦИЮ

Информация:


-  ЗРИТЕЛЬНАЯ
-  ЗВУКОВАЯ
-  ОБОНЯТЕЛЬНАЯ
-  ВКУСОВАЯ
-  ТАКТИЛЬНАЯ



ЗРИТЕЛЬНЫЕ ИЛЛЮЗИИ



Пример представления информации	Способ восприятия информации	Форма представления информации
Таблица умножения	<i>Зрительная</i>	<i>Числовая</i>
Схема, рисунок	<i>Зрительная</i>	<i>Графическая</i>
Бой часов, пение птиц	<i>Звуковая</i>	<i>Звуковая</i>
Стихотворение в учебнике	<i>Зрительная</i>	<i>Текстовая</i>



Новости, знания, сведения, сообщения

По способу восприятия:

- зрительная;
- слуховая;
- обонятельная;
- осязательная.

По форме представления:

- текстовая;
- числовая;
- графическая;
- звуковая;
- комбинированная.



Домашнее задание:

§1.1, с.7-9;

Задания № 5,6 с.11;

РТ:№1,с.3.