

УВАЖАЕМЫЕ ПРЕДСЕДАТЕЛЬ И ЧЛЕНЫ
ГОСУДАРСТВЕННОЙ АТТЕСТАЦИОННОЙ
КОМИССИИ, ВАШЕМУ ВНИМАНИЮ
ПРЕДСТАВЛЯЕТСЯ ИССЛЕДОВАНИЕ
НА ТЕМУ:

«РЕФОРМИРОВАНИЕ МИРОВЫХ
ПРОДОВОЛЬСТВЕННЫХ ИНСТИТУТОВ
В СОВРЕМЕННЫХ ГЕОЭКОНОМИЧЕСКИХ
УСЛОВИЯХ».

Цель исследования. Разработать и обосновать направления реформирования мировых продовольственных институтов и выработать предложения и рекомендации по коммерческому распределению и перераспределению продовольствия с учетом мировой продовольственной безопасности.

Объектом исследования выступают мировые продовольственные институты.

Предмет: экономические отношения, возникающие между субъектами мирового продовольственного рынка в процессе реализации реформирования международных продовольственных институтов.

Гипотеза исследования заключается в позиции автора, состоящей в необходимости реформирования мировых продовольственных институтов, направленного в первую очередь на защиту потребителей стран «третьего мира» и основанного на глобальной бирже сельскохозяйственной продукции, интегрированной в единую сеть и чувствительной к изменениям потребительского рынка, а также в разработке и внедрении локальных торгово-обменных схем для каждой нуждающейся в продовольствии страны.

НОВИЗНА ИССЛЕДОВАНИЯ: ГЛАВНОЕ

ОПРЕДЕЛЕНИЕ:

Продовольственный эгоизм – это излишняя осторожность крупных стран-экспортеров продовольствия, которые используют такой предлог, как мнимая высокая вероятность дефицита на внутреннем рынке, с целью сокращения вывоза тех или иных продовольственных товаров, обычно стратегически важных или уникальных.

«Эгоизм» страны поддается численному выражению – при помощи Индекса национального продовольственного эгоизма.

ФОРМУЛА РАСЧЕТА:

$$I_q = \frac{\sum i_q E_0}{\sum E_0}, \text{ где } i_q \text{ – индивидуальный индекс физ. объема,}$$

E_0 – экспорт страны в денежном выражении.

ПРИМЕР РАСЧЕТА АГРЕГАТНОГО ИНДЕКСА ДЛЯ ДВУХ ТОВАРОВ (ПШЕНИЦА, РИС)

Страна	Продовольственный товар	Экспорт в 2018 г., тыс. долл. (E_0)	Изменение физ. объема экспорта в 2019 г. по сравнению с 2018 г., %	Индивидуальный индекс физ. объема экспорта (i_q)
Индия	пшеница	46 395	12	1,12
	рис	7 361 500	-12,68	0,87
Китай	пшеница	3 146	15,45	1,15
	рис	887 311	31,52	1,32
Россия	пшеница	8 321 729	-27,59	0,72
	рис	68 714	14,77	1,15
США	пшеница	5 313 580	19,1	1,19
	рис	1 690 926	13,59	1,14
	Средневзвешенный арифметический индекс (I_q), %	Изменение экспорта за счет изменения физ. объема поставок, тыс. долл.		
Индия		0,87	-927 870,80	
Китай		1,31	280 166,48	
Россия		0,73	-2 285 815,97	
США		1,18	1 244 690,62	

ЭКОНОМИЧЕСКИЕ ФАКТОРЫ, ВЛИЯЮЩИЕ НА ЦЕНЫ ПРОДОВОЛЬСТВЕННЫХ ТОВАРОВ

Факторы спроса:

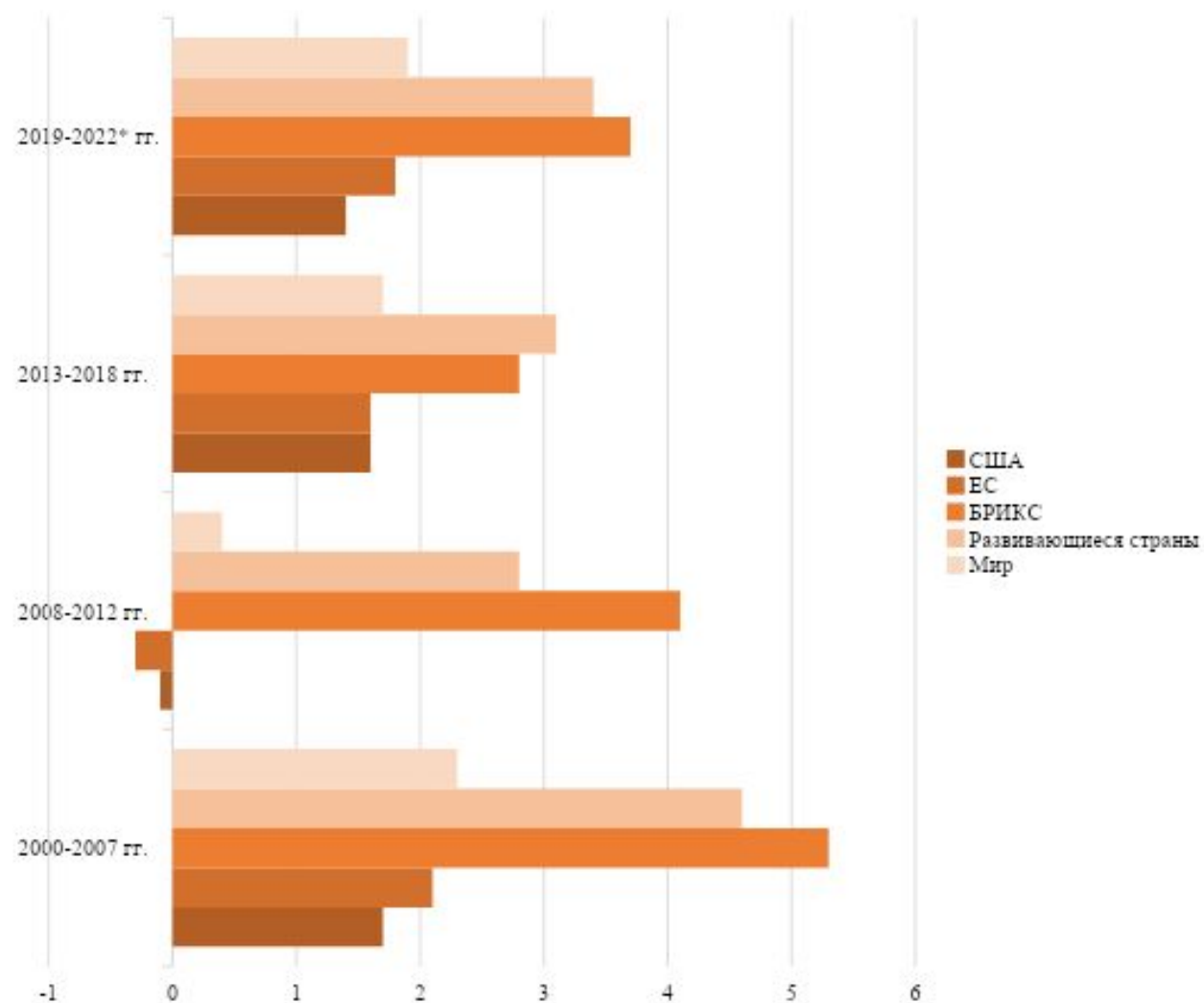
- экономический рост в развивающихся странах;
- использование аграрного сырья в производстве биотоплива.

Факторы предложения:

- затраты аграрных производителей;
- урожайность и убранные площади в сельском хозяйстве;
- соотношение между мировыми запасами и потреблением.

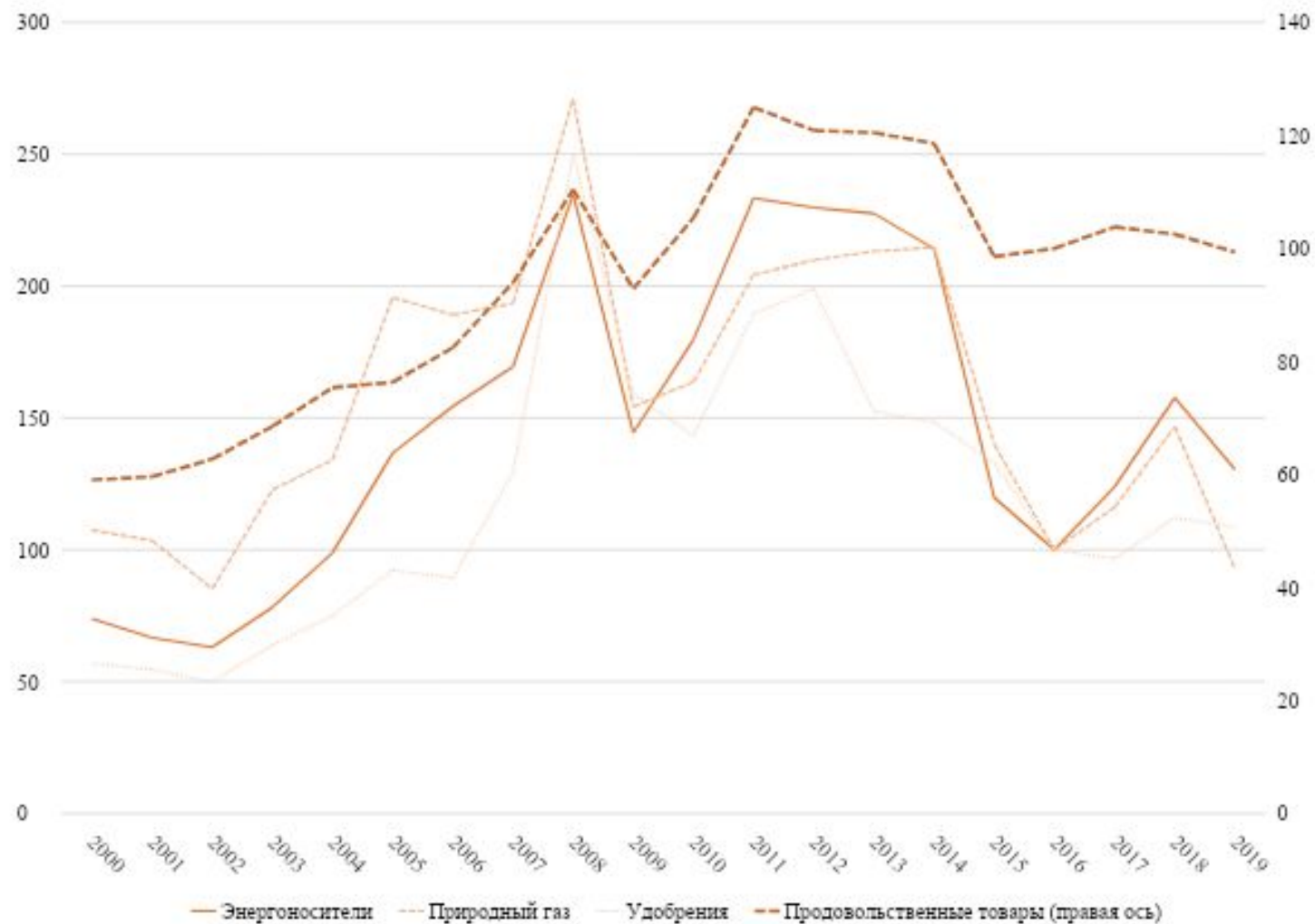
Прочие факторы: государственная макроэкономическая политика, курсы валют и т.д.

ТЕМПЫ ПРИРОСТА ВВП С ПРОГНОЗОМ НА 2019-2022 ГГ., %

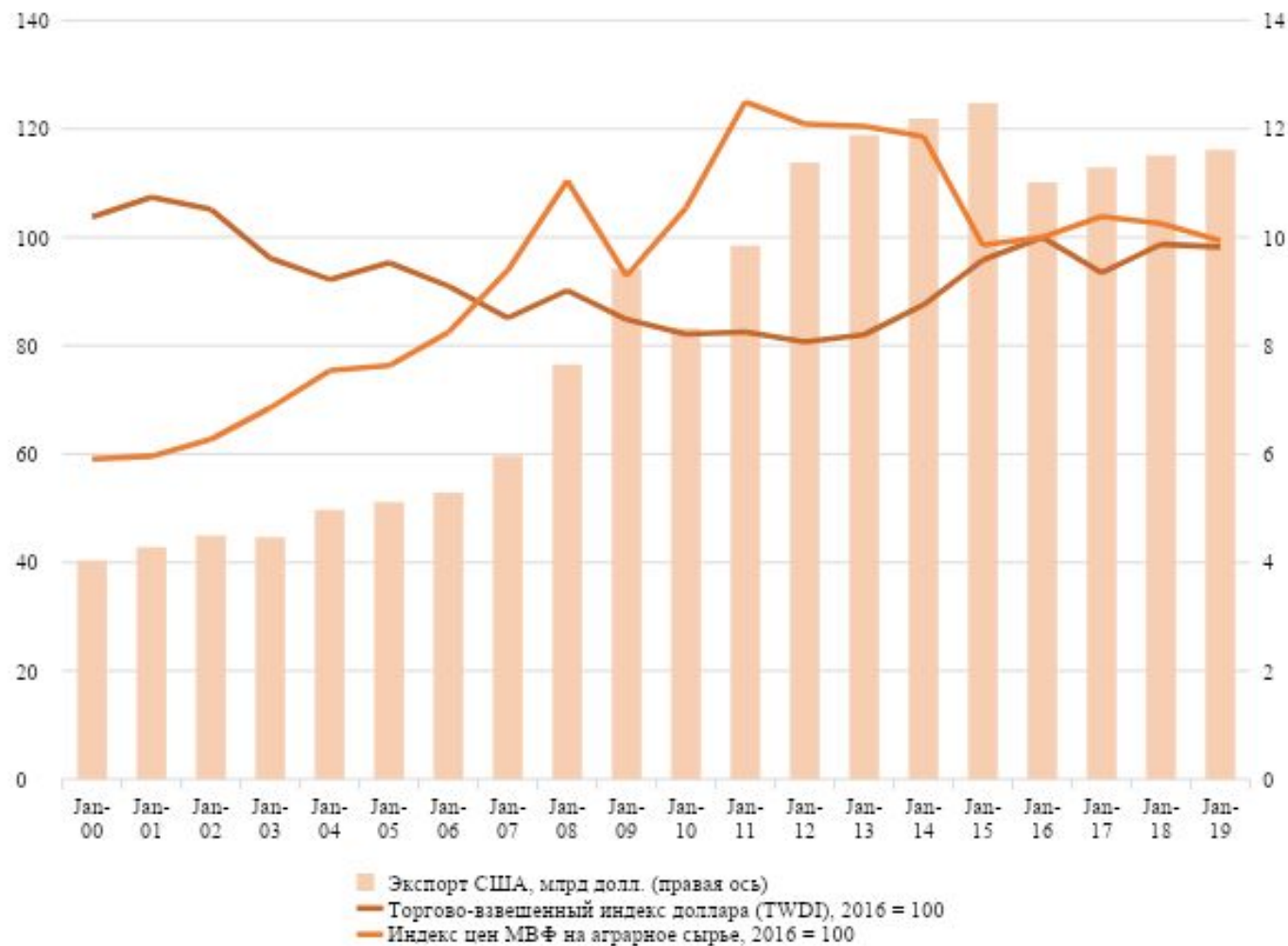


ДИНАМИКА ИНДЕКСОВ МВФ НА ТОПЛИВО И НЕТОПЛИВН ЫЕ ПРОДУКТЫ

(2016 = 100%)



ДИНАМИКА ИНДЕКСА ЦЕН НА АГРАРНОЕ СЫРЬЕ, ИНДЕКСА ДОЛЛАРА И ЭКСПОРТА С/Х ПРОДУКЦИИ США



ГЛОБАЛЬНАЯ ПРОДОВОЛЬСТВЕННАЯ БИРЖА: ОСНОВНЫЕ ХАРАКТЕРИСТИКИ

Критерий	Особенность биржи
1 Вид биржевого товара	Универсальная (широкий ассортимент продовольственных товаров);
2 Характер операций на бирже	Преимущественно биржа реального товара (обязательная поставка);
3 Место и роль в международной торговле	Международная;
4 Цель функционирования	Некоммерческая;
5 Степень вмешательства государств в сферу биржевого оборота	Свободная;
6 Характер биржевых торгов	Открытая (продавцы и покупатели могут работать без посредников).