



# RAINBOW ENGLISH


4

класс

**Step 5**



# *At the Weekend*



HELLO!

Проверь, запомнил ли ты новые слова. Умеешь ли ты писать их под диктовку.

decide

[di'said]

решать

invite

[in'vait]

приглашать

join

[dʒɔɪn]

присоединяться

talk

[tɔ:k]

разговаривать

travel

['trævəl]

путешествовать

try

[traɪ]


пытаться, стараться

visit

[vɪzɪt]

посещать, навещать

***Повтор  
и  
правила***

В русском языке глаголы в прошедшем времени имеют специальный суффикс -л: прыгал, играла, гуляли. Такой же приметой для многих английских глаголов в прошедшем времени является окончание **-ed**, которое может произноситься по-разному. Всё зависит от того, какой звук ему предшествует. Послушай, как звучат глаголы в прошедшем времени,  (144).

1. Если это гласный звук или звонкий согласный (кроме [d]), окончание **-ed** читается [d]: played, enjoyed, showed, opened, closed.

2. После глухих согласных звуков (кроме [t]) **-ed** произносится как [t]: watched, jumped, looked, walked, dressed, finished.

3. После звуков [t], [d] **-ed** произносится как [ɪd]: counted, hated, wanted, skated.



## «Чтение окончания –ed или (-d)».

**Если глагол заканчивается на:**

**звонкую  
согласную или  
на гласную букву**

**глухую  
согласную  
букву**

**на звук  
[d] или [t]**


**звук [d]**  
**love- loved**  
**stay- stayed**  
**study- studied**  
**open- opened**  
**close- closed**

**звук [t]**  
**look- looked**  
**stop- stopped**  
**work- worked**  
**wash- washed**  
**dress- dressed**

**звук [ɪd]**  
**start - started**  
**decide- decided**  
**count - counted**  
**want - wanted**





Ты уже знаешь, как построить вопросы в настоящем времени (present simple) и как кратко ответить на них. Если же речь идёт о прошлом, в вопросах и ответах вместо вспомогательного глагола **do/does** употребляется **did**,  (150).


Did the children play volleyball yesterday? — Yes, they did.

Did they work a lot last winter? — No, they didn't.

Did she sleep well last night? — Yes, she did.

Did he swim in the lake last summer? — No, he didn't.

В отрицательных предложениях в прошедшем времени также используется вспомогательный глагол **did**:

**did + not = did not (didn't)**,  (150).

He **didn't** visit my friend yesterday.

She **didn't** come to school in the morning.

He **didn't** ask her questions.

He **didn't** like the film at all.



# Выучил ли ты правило. Умешь ли ты им пользоваться

## Past Simple (прошедшее простое)

Утвердительное предложение (+)

I (you, he, she, it, we, they) **played** football yesterday. (Я, ты, он, она, оно, мы, вы, они **играл/играли** в футбол)

Отрицательное предложение (-)

I (you, he, she, it, we, they) **didn't play** football yesterday. (Я, ты, он, она, оно, мы, вы, они **не играл/играли** в футбол)

Вопросительное предложение (?)

**Did** you (I, he, she, it, we, they) **play** football yesterday? (Я, ты, он, она, оно, мы, вы, они **играл/играли** в футбол?)  
Yes, I, he, she, it, we, they **did**. No, I, he, she, it, we, they **didn't**.  
Да/Нет

Слова спутники

yesterday- вчера  
ago - тому назад  
last – прошлый, последний

Запомни, как сказать по-английски:

to travel by bus — путешествовать на автобусе

to travel by car — путешествовать на машине

to travel by plane — путешествовать на самолёте

to travel by train — путешествовать на поезде

to travel by ship — путешествовать на корабле



В английском языке, так же как и в русском, глаголы могут использоваться в неопределённой форме. Но если в русском языке на неопределённую форму глагола указывают такие суффиксы, как **-ать, -ять, -ить, -еть**, то в английском языке на неё указывает частица **to** перед глаголом. Ср.:

видеть — to see

показать — to show

брать — to take

бежать — to run

Он решил брать уроки французского. — He decided to take French lessons. Она постаралась прийти вовремя. She tried to come on time.



По-английски о будущих событиях и действиях часто говорят, используя вспомогательный глагол **will** и инфинитив смыслового глагола без частицы **to**.

+ I will go there on Monday.  
Jane will be fine in June.

В современном языке вспомогательный глагол **will** обычно сокращается до формы **'ll**.

I'll do it. We'll come at 6. They'll visit us.

В отрицательных предложениях после **will** следует частица **not**.

– He will not go there.

Отрицательная форма **will not** часто сокращается до **won't** [wɒnt].

– I won't go there. You won't play tennis.  
We won't buy it. He won't come.



---

В будущем времени в общих вопросах глагол **will** стоит на первом месте. Will you come? — Yes, I will./No, we won't.

Will they visit you? — Yes, they will./No, they won't.

Will she/he see? — Yes, she will./No, he won't.

Will it be sunny? — Yes, it will./No, it won't.

В специальных вопросах перед вспомогательным глаголом ставится вопросительное слово.

When will you come?

Why will she go?

What will he see?

Who will do it?

Where will they meet?

---




# Распечатай или срисуй таблицу в словарную тетрадь и пользуйся ей при выполнении заданий

## Future Simple

### (будущее простое время)


	Утвердительное предложение (+)	Отрицательное предложение (-)	Вопросительное предложение (?)	Слова спутники
<b>Future Simple</b> (будущее простое)	<i>I (you, he, she, it, we, you, they)</i> <b>will play</b> football tomorrow. (Я, ты, он, она, оно, мы, вы, они буду/ будешь/ будет/ будем/ будете/ будут играть в футбол)	<i>I (you, he, she, it, we, you, they)</i> <b>won't play</b> football tomorrow. (Я, ты, он, она, оно, мы, вы, они <b>не</b> будешь/ <b>не</b> будет/ <b>не</b> будем/ <b>не</b> будете/ <b>не</b> будут играть в футбол)	<b>Will</b> you (I, he, she, it, we, they) <b>play</b> football tomorrow? (Ты, я, он, она, оно, мы, вы, они будешь/ буду/будет/ будем/будете/будут играть в футбол?)	tomorrow - завтра next - следующий soon - вскоре in - через





# Упражнение 2

Попробуй помечтать о твоём будущем дне рождения.  
Расскажи каким он будет.



I'll have my birthday party

at home.  
in a café.  
in the garden.

I'll invite

my friends.  
my classmates\*  
my teachers.

Before the party I'll help my parents

to cook.  
to clean.  
to make tea.

At the party we'll eat

cakes.  
sandwiches.  
salads.  
hot dishes.  
ice cream.

We'll drink

tea.  
lemonade.  
mineral water.  
juice.

We'll

sing.  
dance.  
listen to music.  
play a lot of games.  
talk.

I'll have some

wonderful  
good  
interesting  
beautiful

presents.

We'll all enjoy the

party.  
food.  
drinks.

I'll be very

happy.  
tired.  
pleased.


\* **classmate** ['kla:smet] — одноклассник

# Упражнение 2

В. Представь себе, что вы готовитесь провести праздник по поводу окончания школьного года. Ответь на следующие вопросы.

- 1) Will you come to the party?
- 2) When will you have the party?
- 3) Where will you have it?
- 4) Who will you invite?
- 5) What will you eat?
- 6) What will you drink?
- 7) Who will cook?
- 8) What music will you listen to?
- 9) Will you dance or sing?
- 10) Will you play any games?
- 11) Will you enjoy the party?

**Образец:** Will you come to the party? - Yes, I will./ No, I won't.



# Упражнение 3

Познакомься с новыми словами. Прочитай их, словосочетания и предложения.

- A.** **country** [ˈkʌntri] — страна  
**holiday** [ˈhɒlɪdeɪ] — выходной день, праздник, отпуск. каникулы  
**next** [nekst] — следующий  
**people** [ˈpi:pl] — люди  
**place** [pleɪs] — место  
**soon** [su:n] — вскоре  
**tomorrow** [təˈmɒrəʊ] — завтра

# Запиши новые слова в словарь, выучи их

country  
holiday

['kʌntri] [кантри]  
['hɒlɪdeɪ] ['холидэй]

страна  
выходной  
день, праздник

next

[nekst] [нэкст]

следующий

people

['pi:pl] [пипл]

люди

place

[pleɪs] [плэйс]

место

soon

[su:n] [сун]

вскоре

tomorrow

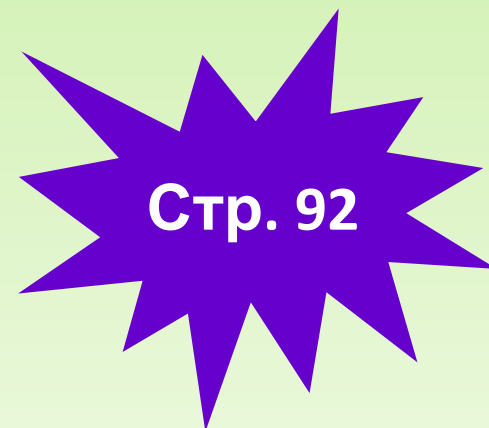

[tə'mɒrəʊ] [тə'мороу]

завтра

# Упражнение 3

Познакомься с новыми словами. Повтори их, словосочетания и предложения с ними.

- B.** **country — countries:** a big country, a lot of countries. I'd like to visit some countries. When will you travel to this country?
- holiday:** long summer holidays, school holidays, on holiday. Where will you go for your holiday? His parents are on holiday now.
- next:** next week, next month, next year. They'll visit Great Britain next month. I can meet you next Monday.
- people:** good people, English people, Russian people, a lot of people. It's very interesting to meet new people. These people are from Africa.
- place — places:** a nice place, an interesting place. What places would you like to see in London? Can you come to my place tomorrow?
- soon:** very soon, come soon, phone soon. She'll come home soon. I'll write to you soon.
- tomorrow:** do it tomorrow, decide tomorrow. The children will go to the zoo tomorrow. They won't go to the cinema tomorrow.



---

Для того чтобы рассказать о каком-то действии в будущем, в английском языке часто используется оборот **to be going to**, который напоминает типичное для русского языка выражение **собираться сделать что-то**.

**I am/I'm going to read. We are/We're going to cook.**

**He is/He's going to play. You are/You're going to swim.**


**She is/She's going to sing. They are/They're going to travel.**

**It is/It's going to close.**

---







# Упражнение 6

Посмотри на таблицу и скажи, как образуются вопросительные и отрицательные предложения с **to be going to**.

?	—
Am I going to read soon?	I am not (I'm not) going to read soon.
Is he going to cook soon?	He is not (he's not/he isn't) going to cook soon.
Is she going to write soon?	She is not (she's not/she isn't) going to write soon.
Is the shop going to close soon?	It is not (it's not/it isn't) going to close soon.
Are you going to dance soon?	You are not (you're not/you aren't) going to dance soon.
Are we going to play tennis next weekend?	We are not (we're not/we aren't) going to play tennis next weekend.
Are they going to swim next weekend?	They are not (they're not/they aren't) going to swim next weekend.

# Упражнение

Выбери нужный ответ к этим вопросам о том, как ты собираешься провести лето.

- 1) — Are you going to swim in the summer?  
— Yes, I am./No, I'm not.
- 2) — Are you going to play games with your friends?  
— Yes, I am./No, I'm not.
- 3) — Are you going to sleep a lot when you are on holiday?  
— Yes, I am./No, I'm not.
- 4) — Are you going to watch a lot of films on television?  
— Yes, I am./No, I'm not.
- 5) — Are you going to read books when you are on holiday?  
— Yes, I am./No, I'm not.
- 6) — Are you going to visit your granny and granddad in the summer?  
— Yes, I am./No, I'm not.
- 7) — Are you going to write to your friends?  
— Yes, I am./No, I'm not.
- 8) — Are you going to visit a lot of places when you are on holiday?  
— Yes, I am./No, I'm not.
- 9) — Are you going to travel by plane?  
— Yes, I am./No, I'm not.
- 10) — Are you going to speak English?  
— Yes, I am./No, I'm not.
- 11) — Are you going to travel in our country in the summer?  
— Yes, I am./No, I'm not.
- 12) — Are you going to meet many people in the summer?  
— Yes, I am./No, I'm not.



# Домашне е задание

**Урок 5 стр. 89-94 (Учебник)**

**Выучить слова, правило стр. 92 (У)**

**Выполнить контрольное задание 9**