

# Урок цифры

# Памятка для родителей

по дистанционному проведению «Урока цифры»  
по теме «Искусственный интеллект и машинное  
обучение»

*Дорогие родители,*

Министерство просвещения РФ перевело школы на дистанционное обучение и подготовило список онлайн-ресурсов, один из рекомендованных проектов — Всероссийская образовательная акция «Урок Цифры» [\[ссылка\]](#). В апреле организаторы акции предлагают бесплатно пройти онлайн-урок «Искусственный интеллект и машинное обучение». После прохождения урока дети узнают, где технологии искусственного интеллекта используются уже сейчас, как создаются алгоритмы машинного обучения на примере беспилотных автомобилей и какие карьерные возможности есть в сфере Data Science.

## Как организовать занятие?



Потребуется несколько простых шагов:

1. Зайдите на сайт [урокцифры.рф](http://урокцифры.рф)
2. Посмотрите с ребенком видеоролик про профессию Data Scientist
3. Пройдите с ребенком онлайн-тренажер по искусственному интеллекту
4. Получите по итогам прохождения тренажера сертификат Всероссийского проекта «Урок цифры», его можно будет добавить в портфолио ученика
5. После прохождения тренажера советуем обсудить его результаты с ребенком

## Почему «Урок Цифры»?




Задания, которые нравятся решать



Градации уровней сложности, обеспечивает быстрый прогресс и позволяет не терять интерес



Тренировка важных навыков, которые пригодятся в учебе и в жизни




# Как пройти урок?



1. Посмотри видеоролик об искусственном интеллекте и профессиях в этой сфере
2. Выбери подходящий уровень тренажёра
3. Заполни анкету

## 3.1 Выбери регион и город




Выберите свой регион

Московская область

Назад

Дальше




Укажите свой город

Москва

Назад

Дальше

## 3.2 Выбери сценарий «ученик»



Кто вы?

Ученик ✓


Учитель

Родитель

Назад

Дальше

### 3.3 Введи номер школы или название учебного заведения



Укажите номер школы

[Назад](#) [Далее](#)

### 3.4 Выбери класс

Выберите свой класс

1 2 3 4  
5 6 7  
8 9 10 11

[Назад](#) [Далее](#)

### 3.5 Нажми на плюс рядом с подходящей иконкой

Сколько учеников находится за компьютером?


 

0 + 0 +

[Назад](#) [Далее](#)


### 3.6 Отметь, сколько тебе лет (введи цифру)

Укажите возраст



[Назад](#) [Далее](#)

### 3.7 Если хочешь, можешь пройти авторизацию через социальную сеть «ВКонтакте»



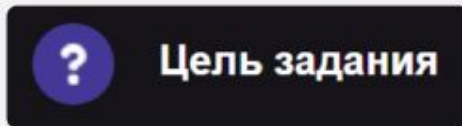
Авторизоваться ВКонтакте?

[Да](#) [Нет](#)

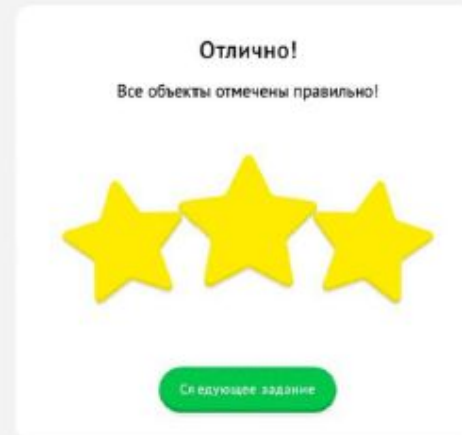
[Назад](#)

## 4. Выполни задания


4.1 Используй подсказки, нажав на значок «вопроса» в левом верхнем углу экрана



4.2 Собирай звездочки за успешно выполненные задания



## 5. Не забудь отправить сертификат на почту или скачать файл



**В понедельник вы приносите  
сертификат и получаете «5»**

Это задание и по технологии и  
по изобразительному искусству

**Успехов  
ВАМ!**