
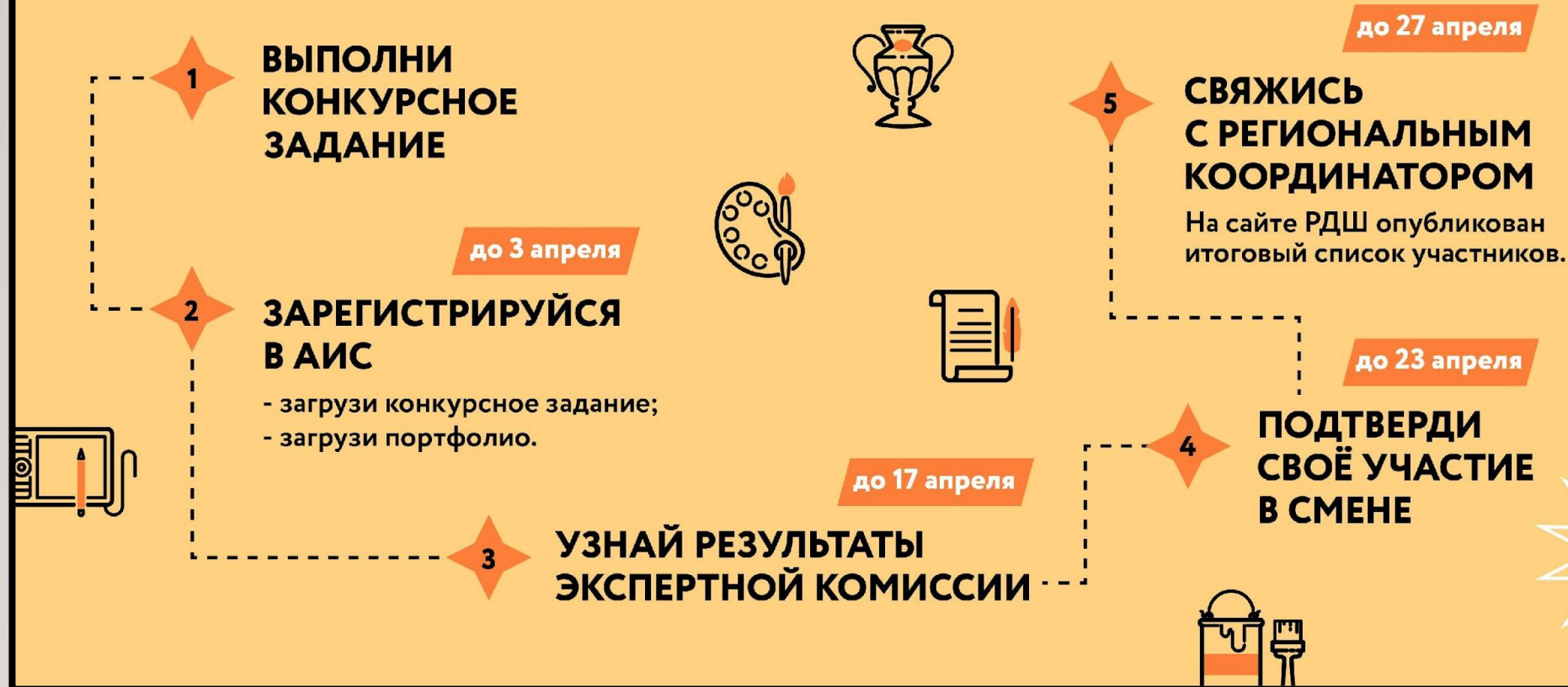


ВСЕРОССИЙСКИЙ ФЕСТИВАЛЬ РЕМЁСЕЛ СРЕДИ ПОДРОСТКОВ



30, 31 мая до 19, 20 июня 2020 года

КТО МОЖЕТ СТАТЬ УЧАСТНИКОМ?

КОМАНДНОЕ УЧАСТИЕ:

- Команда в составе из **2-х** человек + **руководитель команды**;
- Возраст: **11-16** лет (включительно на момент смены);
- Номинации:
 - «Анимация»
 - «Мобильное кино»
 - «Гончарное дело»
 - «Керамика»
 - «Модельер-конструктор»

КОМАНДНОЕ или ИНДИВИДУАЛЬНОЕ УЧАСТИЕ (номинация «Новые ремесленные мастерские»):

- Участие командное или индивидуальное (на выбор);
- Возраст: **11-16** лет (включительно на момент смены);
- Номинации: резьба по дереву, изготовление украшений, скрапбукинг, изонить, тряпичная кукла, квиллинг, кружевоплетение, бисероплетение, декупаж, валяние из шерсти и **другие ремесленные направления**;

Что ждет на смене?

Всероссийский Фестиваль ремесел среди подростков

**I БЛОК: «Привет,
Орлёнок»**

**II БЛОК: Всероссийский чемпионат
по ремеслам среди подростков
«ЮниорМастер.Креатив»**

**III Блок: «Инвестиции в
будущее»**

**IV Блок: «Калейдоскоп
культур»**

V Блок: «Дело наших рук»



Что ждет на смене?

Яркие и интересные события:



«Нескучные игры»



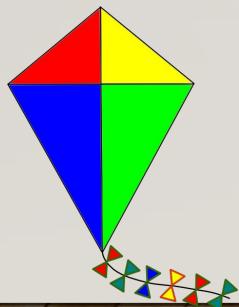
«День России»
Фестиваль красок Холли



Фестиваль ремесел
«Калейдоскоп культур»



Закрытый показ фильма,
Кастинг на роль в фильме



«День защиты детей»
Фестиваль Воздушных змеев

Встречи с профессионалами своего дела:



Проект
«Диалоги с Героями»



Встречи с интересными
людьми


Смена будет по-настоящему особенной,
ведь в этом году ВДЦ «Орленок» празднует свой
юбилей

Мероприятия, приуроченные к 60-
летию ВДЦ «Орленок»


Фестиваль «Калейдоскоп культур» -

ЭТО:

- Более 15 мастер-классов от профессиональных ремесленников;
- Создание гигантского арт-объекта в технике «Паперкрафтинг»;
- Классная встреча с настоящим бизнесменом, которая расскажет как превратить любимое хобби в успешный бизнес и раскроет финансовые секреты выгодных стартапов;
 - Танцевальные флешмобы;
- Концертная программа с творческими номерами, художественными постановками и розыгрышами талантливых школьников.



РОССИЙСКОЕ
ДВИЖЕНИЕ ШКОЛЬНИКОВ



КАК СТАТЬ УЧАСТНИКОМ СМЕНЫ?

1. Зарегистрироваться в АИС «Орлёнок»
<http://orlyonok.admin.pba.su/Account/Register>
2. Загрузить Портфолио до **3 апреля 2020 года**;
3. Загрузить конкурсное задание до **3 апреля 2020 года**;

Что включает в себя конкурсное задание?

Для каждой номинации – свое конкурсное задание (см. Положение о Конкурсном отборе, раздел «Требования к конкурсному заданию»)

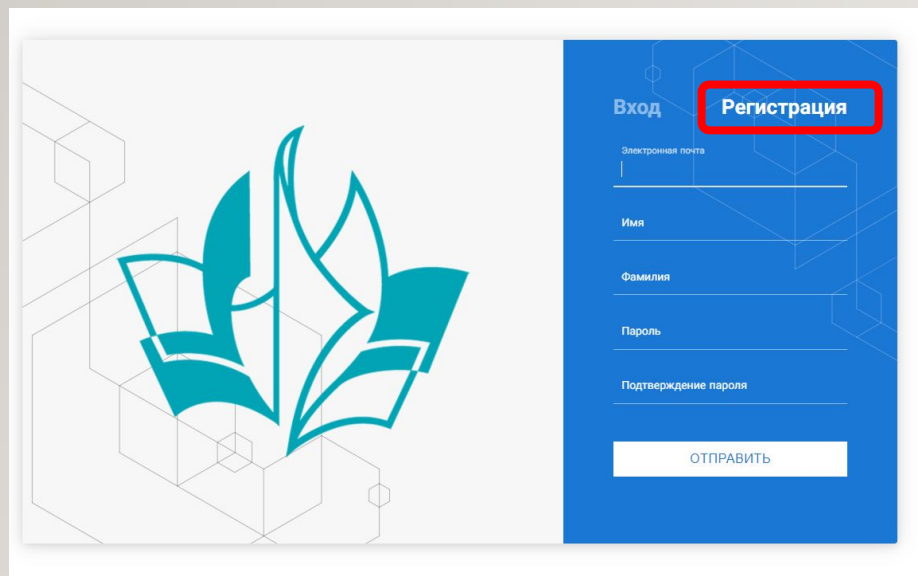
Что включает в себя портфолио?

- Копии грамот, дипломов, сертификатов и иных наград за последние 3 года (Не более одного достижения по каждому уровню (муниципальный, региональный, всероссийский))
- ДОПОЛНИТЕЛЬНЫЕ БАЛЛЫ ПО КАЖДОМУ УРОВНЮ МОЖНО ПОЛУЧИТЬ, ПРИКРЕПИВ ДОСТИЖЕНИЯ ПО ЛИНИИ РДШ

Зарегистрироваться в АИС

«Орлёнок» <http://orlyonok.admin.pba.su/Account/Register>

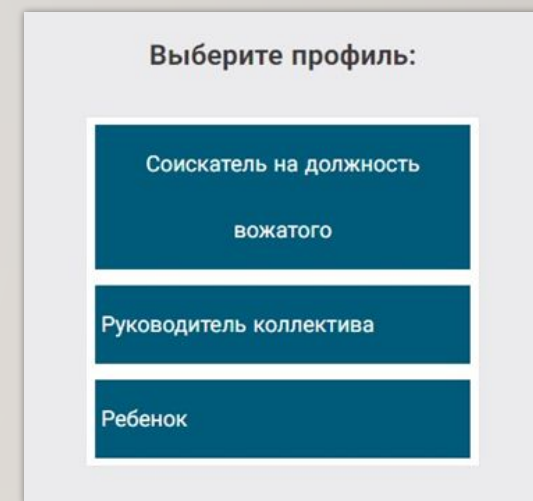
1



2

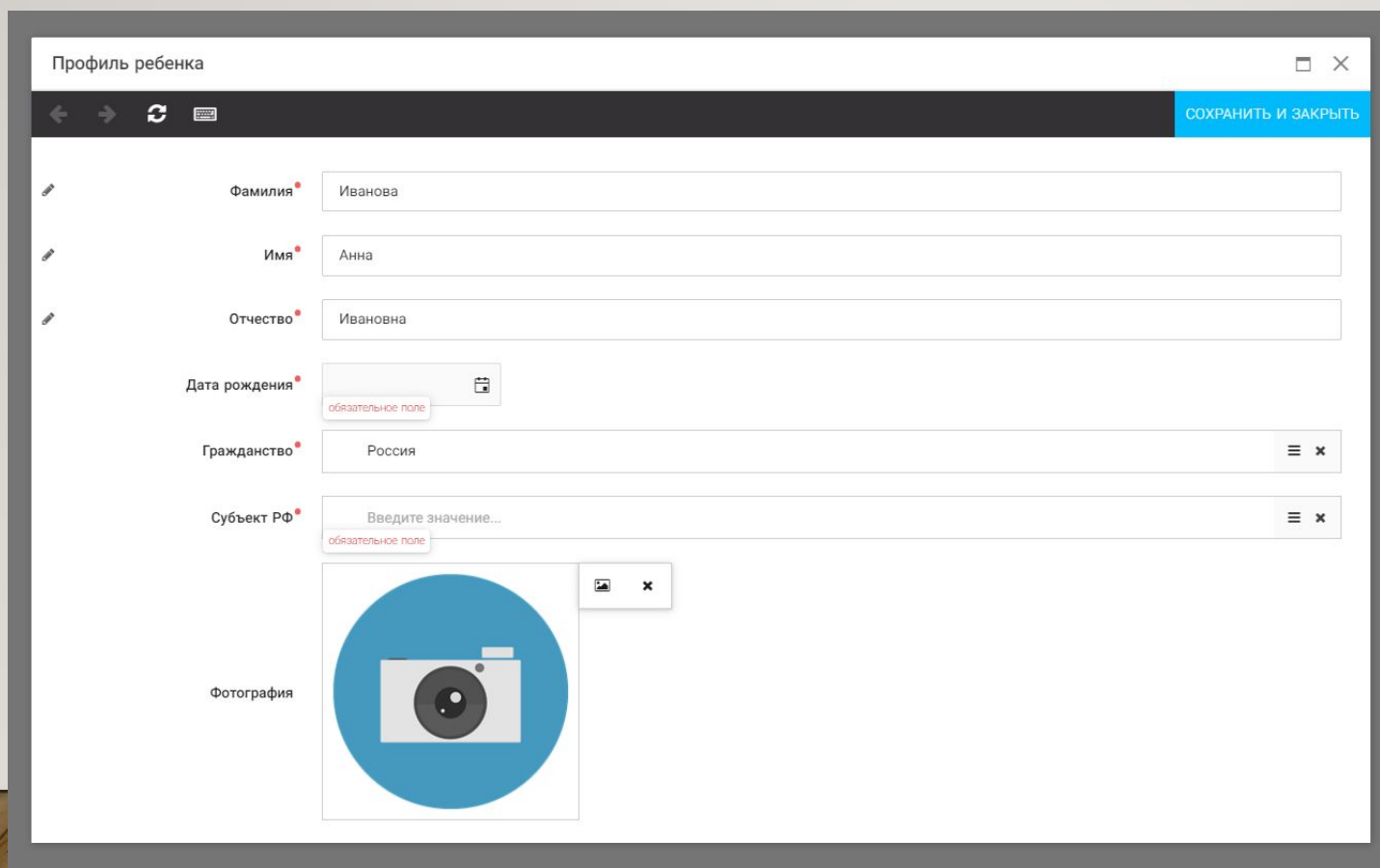
ПОСЛЕ УСПЕШНОЙ РЕГИСТРАЦИИ В СИСТЕМЕ НЕОБХОДИМО ВЫБРАТЬ ПРОФИЛЬ. ИНДИВИДУАЛЬНЫЙ УЧАСТНИК РЕГИСТРИРУЕТСЯ ПОД ПРОФИЛЕМ «РЕБЁНОК», А ДЛЯ ПОДАЧИ КОЛЛЕКТИВНОЙ ЗАЯВКИ НЕОБХОДИМО ЗАЙТИ ПОД ПРОФИЛЕМ «РУКОВОДИТЕЛЬ КОЛЛЕКТИВА».

3



Если руководителем является участник команды, то необходимо создать два личных кабинета (под профилем «Ребёнок» и профилем «Руководитель коллектива»), используя разные адреса электронной почты.

ЗАПОЛНИ ВСЕ ДАННЫЕ В ПРОФИЛЕ.
(НЕ ЗАБУДЬ ЗАГРУЗИТЬ СОГЛАСИЕ НА ОБРАБОТКУ ПЕРСОНАЛЬНЫХ ДАННЫХ ВДЦ
«ОРЛЕНОК» (ПРИЛОЖЕНИЕ № 1 К ПОЛОЖЕНИЮ О КОНКУРСНОМ ОТБОРЕ)
: [HTTP://I.ORLYONOK.RU/2020/PD.DOC](http://i.orlyonok.ru/2020/pd.doc)



Профиль ребенка

← → ↻ 🗨

СОХРАНИТЬ И ЗАКРЫТЬ

✎ Фамилия* Иванова


✎ Имя* Анна

✎ Отчество* Ивановна

Дата рождения* 📅
обязательное поле

Гражданство* Россия 📄 ✕

Субъект РФ* Введите значение... 📄 ✕
обязательное поле

Фотография 

После заполнения полей необходимо нажать на кнопку **«Сохранить и закрыть»**

ПОДТВЕРДИТЬ УЧАСТИЕ В КОМАНДЕ

Руководитель
создает
коллективную
заявку

Участники
подтверждают
участие в команде

Руководитель
загружает
конкурсное
задание и
портфолио всех
участников

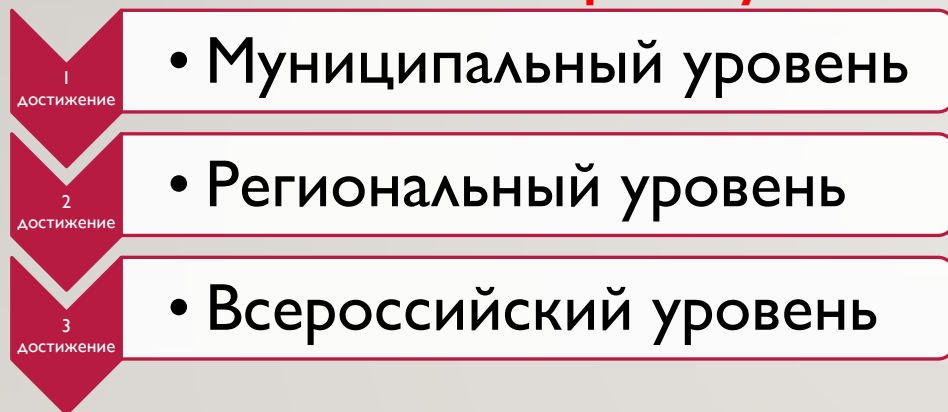
Команда ждет
результаты
конкурсного
отбора

Команда
подтверждает
участие в смене

2. ЗАГРУЗИТЬ ПОРТФОЛИО

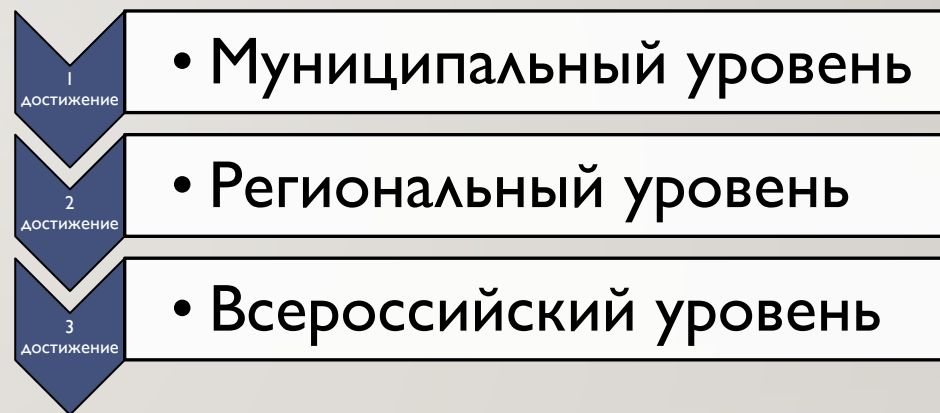
(ПОРТФОЛИО ВСЕХ УЧАСТНИКОВ ЗАГРУЖАЕТ РУКОВОДИТЕЛЬ КОМАНДЫ В СВОЕМ ЛИЧНОМ КАБИНЕТЕ)

по декоративно-прикладному
творчеству



ДО
ПО
ЛН
ИТ
ЕЛ
ЬН
О

ПО ЛИНИИ РДШ



- ✓ 1 участник = не более **6** достижений
- ✓ По 1 достижению каждого уровня
- ✓ Команда из **2-х** участников = не более **12** достижений

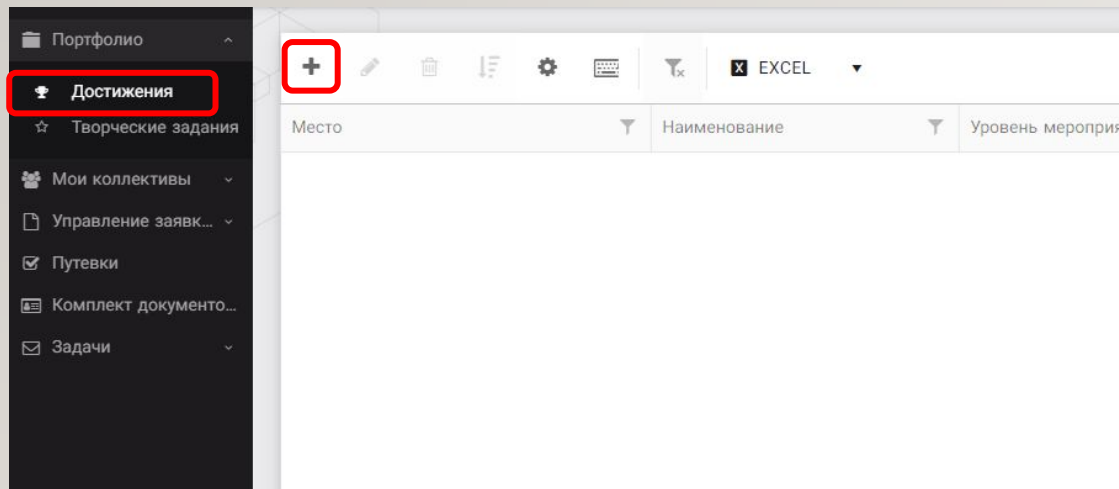
Руководителю коллектива необходимо вместе со всеми достижениями загрузить, выбрав муниципальный уровень, и согласия на обработку персональных данных РДШ (Приложение № 3 к Положению о Конкурсном отборе)



2. ЗАГРУЗИТЬ ПОРТФОЛИО

(ПОРТФОЛИО ВСЕХ УЧАСТНИКОВ ЗАГРУЖАЕТ РУКОВОДИТЕЛЬ КОМАНДЫ В СВОЕМ ЛИЧНОМ КАБИНЕТЕ)

Выбрать в пункте меню «Портфолио» строку «Достижения». И в открывшемся окне нажать на значок «+»

A screenshot of a 'Master - Portfolio' form. At the top, there is a progress bar with steps 1, 2, 3, and 4. Step 1 is active. To the right of the progress bar are buttons: '← НАЗАД' (Back), '→ ДАЛЕЕ' (Next), and 'ЗАВЕРШИТЬ' (Finish). Below the progress bar, the form is titled 'Основная информация' (Basic information). It contains four input fields: 'Название конкурса из грамоты/диплома' (Competition name from certificate/diploma), 'Скан. копия документа' (Scanned copy of document) with an upload icon and a close icon (x), 'Ссылка' (Link), and 'Комментарий' (Comment) with a large text area.

В открывшемся окне «Мастер – Портфолио» руководителю команды необходимо последовательно пройти все шаги, заполнив соответствующие поля:

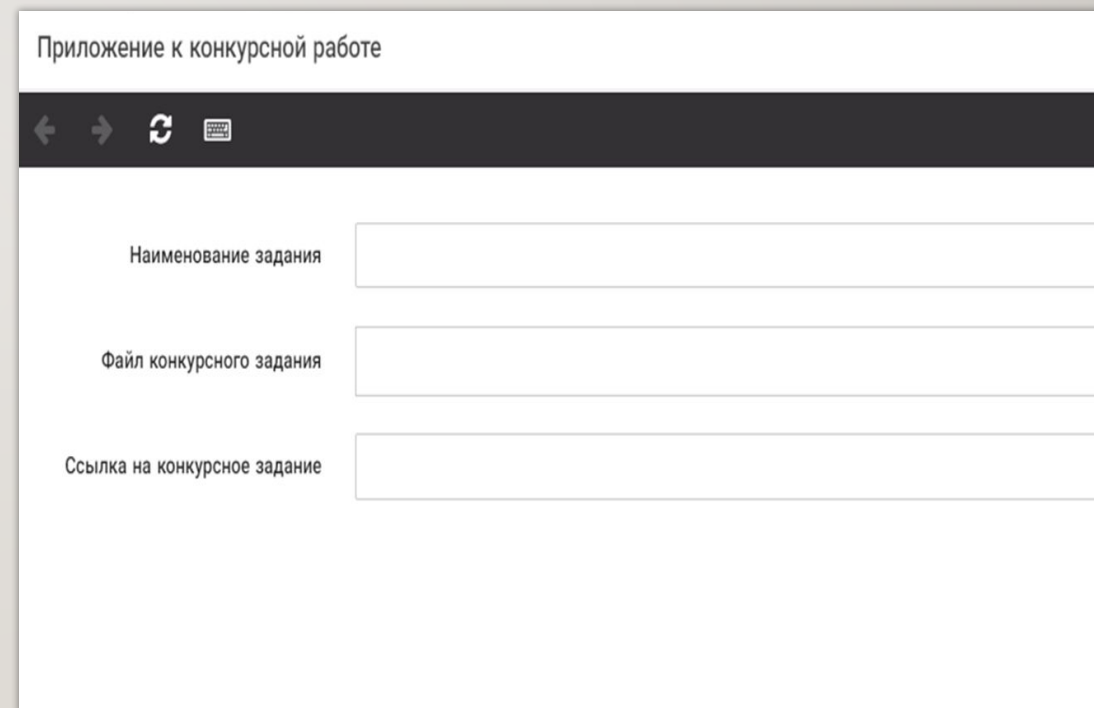
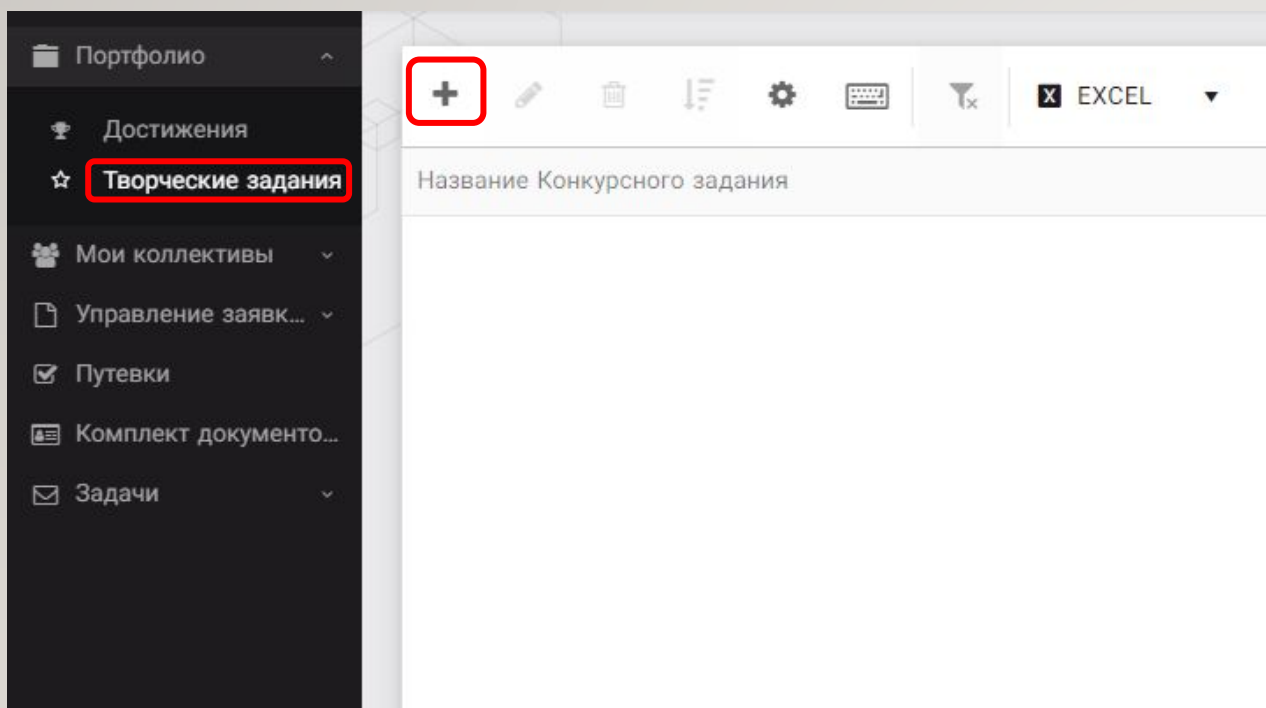
3. ЗАГРУЗИТЬ КОНКУРСНОЕ ЗАДАНИЕ

(СМ. ПОЛОЖЕНИЕ О КОНКУРСНОМ ОТБОРЕ, РАЗДЕЛ «ТРЕБОВАНИЯ К КОНКУРСНОМУ ЗАДАНИЮ»)

! Обращаем внимание, что видеофайлы прикреплять не надо,

указывайте только **ссылку на Интернет-источник, где находится конкурсное задание!**

Если вы загрузили файл с документом или фото, то ссылку никакую указывать не надо.



В открывшемся окне «Новое конкурсное задание» заполнить поле «Название Конкурсного задания» (например, «Конкурсное задание от команды «Дети РДШ» и т.д.) и нажать

«Сохранить»





- По вопросам работы в АИС «Орлёнок» обращаться по телефону: **8 (86167) 91-584** или по электронной почте: konkurs@orlyonok.ru
- По вопросам проведения смены и по другим вопросам:
+7 (4951) 22-21-26 (доб. 130), +7 (985) 101-73-12, rdsh_smeni@rdcentr.ru – специалист отдела по работе со всероссийскими детскими центрами **Козлова Ксения.**