

Прочитай слова и распредели на 2 группы по какому либо признаку.

ОТЗЫВЧИВЫЙ;

коварный;

хвастливый;

добрый;

скромный;

Злой

равнодушный;

воспитанный;

самолюбивый;

жадный;

щедрый;

**воспитанность;
щедрость;**

**Черты
характера отрицательного
героя:
равнодушие;
злость;**

Тема: «Выражение характера человека в изображении; мужской образ».

Иллюстрации – картинки в
книгах, изображенные к
тексту.

Известные русские
художники **иллюстраторы** - **В.**
Васнецов,
И. Билибин, М.Врубель.



Виктор Михайлович Васнецов
«Богатыри»



на - был царь , На дворе был кол,
У царя был двор, На колу почало;
Не начать ли сказку сначала?



Иван Билибин
«Царь горох»



В.М. Васнецов
«Витязь»



Пан
М.А.Врубель

Художники для передачи характера образа используют

выразительные средства:

ЛИНИЯ,

ЦВЕТ.

Передовая настроение человека художник особое значение уделяет изображению

МИМИКИ.



рис.15



рис.16



рис.17



18



19



1



2



3



4



5




6



7




8



www.shutterstock.com · 33041641



▽형:교육, 종교가형



○형:의학, 예술가형



□형:정치, 운동가형



田형:재산가형



由형:공무원, 상임가형



甲형:철학, 예술가형



申형:자수성가형



圓형:자수성가 재벌형



目형:신경질형, 낭비형



EASE



HAPPY OR AMUSED



LAUGHTER



ANGER



HATE



AGGRESSIVE



SAD



BORED



MILD



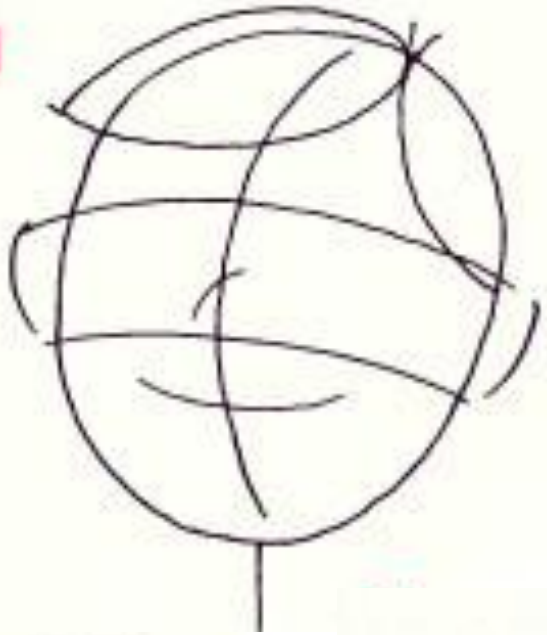
Цвет и мимика зла и добра.



Хочу нарисовать Веселого мальчишку



1



2



3



4



5



Практическая задание:

изобрази добрый или злой мужской образ из сказок.

Для передачи характер героя используй правильно подобранную линию и цвет

.

1. Схематичная прорисовка карандашом формы и частей лица.

2. Прорисовка выразительных особенностей героя в мимике.

3. Цветовое решение:

1) изображение крупного и общего

2) изображение мелкого и деталей.

Обратить внимание на аккуратность в работе с





Домашнее задание:
иллюстрации мужских
образов из сказок с
выраженным характером.