

# Внематочная беременность

Выполнили: Сырлыбаева А.  
Сарсенова Б.

## Внематочная (эктопическая) беременность

Категория по МКБ: O 00.9 Внематочная беременность неуточненная

Ссылка:

<https://diseases.medelement.com/disease/%D0%B2%D0%BD%D0%B5%D0%BC%D0%B0%D1%82%D0%BE%D1%87%D0%BD%D0%B0%D1%8F-%D1%8D%D0%BA%D1%82%D0%BE%D0%BF%D0%B8%D1%87%D0%B5%D1%81%D0%BA%D0%B0%D1%8F-%D0%B1%D0%B5%D1%80%D0%B5%D0%BC%D0%B5%D0%BD%D0%BD%D0%BE%D1%81%D1%82%D1%8C/13645>

Утвержден протоколом заседания  
Экспертной комиссии по вопросам развития здравоохранения  
№ 18 МЗ РК от 19 сентября 2013 года

Список разработчиков протокола с указанием квалификационных  
данных: *Валиев Равиль Камильевич* заведующий отделением ЭКО НЦАГиП, д.  
м.н., акушер-гинеколог-репродуктолог.

**Рецензенты:**

1. Кудайбергенов Т.К. - главный внештатный акушер-гинеколог МЗ РК,  
директор РГП «Национальный центр акушерства, гинекологии и  
перинатологии».

2. Шарифканова М.Н. - Зав.кафедрой акушерства и гинекологии Института  
постдипломного образования КазНМУ, д.м.н., профессор.

# PICO

P- женщина 30 лет с подозрением на  
внематочную беременность

I - УЗИ

C - определение ХГЧ

O - постановка диагноза внематочной  
беременности

# Вопрос

Какой из методов диагностики УЗИ по сравнению с определением ХГЧ эффективнее при постановке диагноза у женщины с подозрением на внематочную беременность?


# Утвержден протоколом заседания Экспертной комиссии по вопросам развития здравоохранения № 18 МЗ РК от 19 сентября 2013 года

Диалоги x | ДЗ ДМ н x | Кужахме x | Точность x | Внемато x | Диагнос x | Диагнос x | ghttdjlx x | Внемато x | скриншо x | + -

← → ↻ <https://diseases.medelement.com/disease/внематочная-эктопическая-беременность/13645> ☆ ABP | Войти

О проекте ▾ Электронная клиника ▾ **MedElement** Для пациентов ▾ Справочники ▾



## Внематочная (эктопическая) беременность

 РЦРЗ (Республиканский центр развития здравоохранения МЗ РК)  
Версия: Клинические протоколы МЗ РК - 2013

**Категории МКБ:** Внематочная беременность неуточненная (O00.9)  
**Разделы медицины:** Акушерство и гинекология

### Общая информация

Краткое описание

Версия для печати   
Скачать или отправить файл 

Утвержден протоколом заседания  
Экспертной комиссии по вопросам развития здравоохранения  
№ 18 МЗ РК от 19 сентября 2013 года

**Внематочная (эктопическая) беременность** - это беременность, при которой плодное яйцо имплантируется и развивается не в полости матки [1]

I. ВВОДНАЯ ЧАСТЬ

**Название протокола:** "Внематочная (эктопическая) беременность"  
Код протокола:

☰ Разделы 🔍 На главную

# Поиск информации

Диалоги x ДЗ ДМ на x Куржахмето x Диагности x Диагности x gthtdjlxbr x Внематочн x Азия 8 x ultrasound x

https://www.ncbi.nlm.nih.gov/pubmed/?term=ultrasound+examination+for+ectopic+pregnancy

NCBI Resources How To Sign in to NCBI

PubMed.gov US National Library of Medicine National Institutes of Health

PubMed  Search

Create RSS Create alert Advanced Help

Article types: Meta-Analysis, Randomized Controlled Trial, Review, Systematic Reviews, Customize ...

Text availability: Abstract, Free full text, Full text

Publication dates: clear, 5 years, 10 years, Custom range...

Species: clear, Humans, Other Animals

Clear all Show additional filters

Format: Summary Sort by: Best Match Per page: 20

Send to Filters: Manage Filters

Sort by: Best match Most recent

Search results

Items: 1 to 20 of 94 << First < Prev Page 1 of 5 Next > Last >>

Filters activated: published in the last 5 years, Humans. Clear all to show 670 items.

- [Early pregnancy bleeding.](#)  
1. Breeze C.  
Aust Fam Physician. 2016 May;45(5):283-6. Review.  
PMID: 27166462 Free Article  
[Similar articles](#)
- [How to measure size of tubal ectopic pregnancy on ultrasound.](#)  
2. Rajah K, Goodhart V, Zamora KP, Amin T, Jauniaux E, Jurkovic D.  
Ultrasound Obstet Gynecol. 2018 Jul;52(1):103-109. doi: 10.1002/uog.18958.  
PMID: 29143993  
[Similar articles](#)
- [\[Early diagnosis of ectopic pregnancy\].](#)  
3. Belics Z, Gérecz B, Csákány MG.  
Orv Hetil. 2014 Jul 20;155(29):1158-66. doi: 10.1556/OH.2014.29933. Review. Hungarian.  
PMID: 25016448  
[Similar articles](#)
- [\[Ectopic pregnancy in the ultrasound. Case reports. Retrospektive analysis\].](#)  
4. Derbak A.  
Ceska Gynecol. 2016 Jan;81(1):63-70. Czech.  
PMID: 26982068

Titles with your search terms

[Algorithm of the ultrasound examination in ectopic pregnancy; [Akush Ginekol (Sofia). 2008]

Cervical ectopic pregnancy. Diagnosis with endovaginal ultrasound e [Arch Fam Med. 2000]

The timing of a repeat ultrasound examination in the evaluation for ecto [J Clin Ultrasound. 1982]

See more...

Find related data

Best match search information

MeSH Terms: ultrasonography; physical examination; ultrasonics; pregnancy ectopic  
Subheading: diagnostic imaging

See more...