


**Повторение:**

**Назови основные части  
компьютерного ОКНА**

**Для чего служат кнопки  
управления окном?**

# Повторение:

Какого цвета должна быть пустая клетка и какое устройство в ней должно быть изображено?



**ТЕМА:**

# **Клавиатура – инструмент писателя**

*Выполнила учитель информатики высшей квалификационной категории  
МОУ школа-интернат №8 Копейского городского округа  
Филиппова Марина Алексеевна*

ЦИФРЫ И ЗНАКИ

БУКВЫ

ВСПОМОГАТЕЛЬНЫЕ КЛАВИШИ

# Правила работы на клавиатуре

- Клавиатура – это электронное устройство, содержащее внутри микросхемы и другие детали.
- Поэтому обращаться с ней нужно бережно и аккуратно.
- Нельзя допускать загрязнения клавиатуры пылью и мелким мусором.
- Нельзя сильно стучать по клавишам.



## ЗАДАНИЕ

1. Запустите программу **Блокнот**.




→ Программы → Стандартные → Блокнот

2. На индикаторе клавиатуры установите **русский алфавит**.

## ЗАДАНИЕ

3. На рабочем поле **Блокнота** найдите мигающую вертикальную черточку. Она называется текстовым курсором.

 **Текстовый курсор** показывает место, где появится символ (буква, цифра, знак), набранный на клавиатуре.



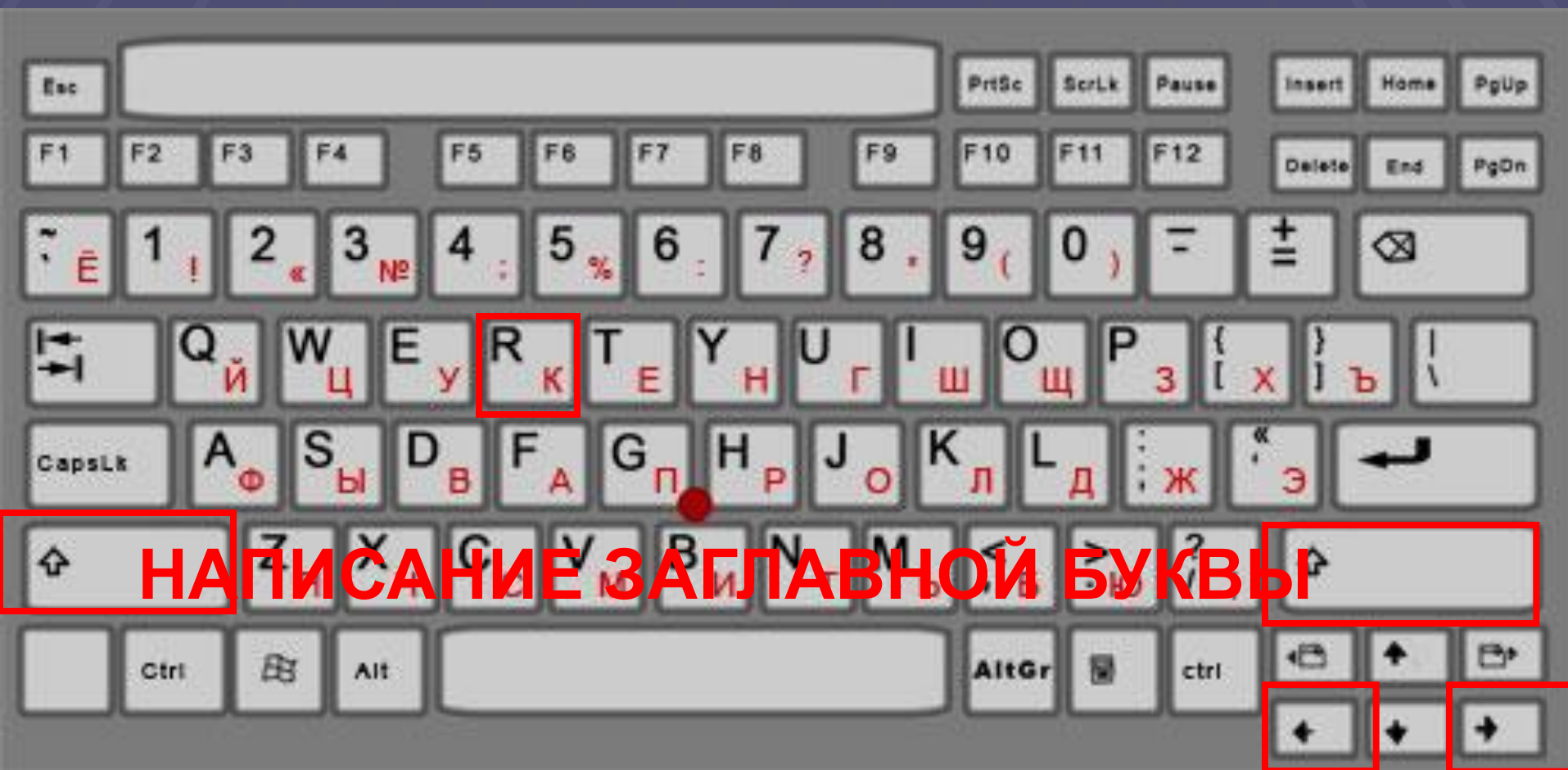
## ЗАДАНИЕ

4. Напишите слово ШКОЛА
5. Напишите слово ГОРОД
6. Напишите слово КОПЕЙСК

СТИРАНИЕ ПРЕДЫДУЩЕЙ БУКВЫ

ПРОБЕЛ

# ЗАДАНИЕ



# ЗАДАНИЕ



РАЗМИНКА ДЛЯ ГЛАЗ

## ЗАДАНИЕ

7. Напишите свою фамилию и имя.

*Между фамилией и именем ставьте пробел.*

*Фамилию и имя пишите с заглавной буквы.*

**МОЛОДЦЫ!!**

<http://nsportal.ru/shkola/informatika-i-ikt/library/2014/04/28/integrirovanny-urok-kompleksnogo-primeneniya-znaniy>

<http://www.my-notik.ru/lessons/11.php>