The background is a vibrant illustration of a school desk. On the left, a bunch of colorful pencils (red, yellow, green, blue, pink) are scattered. In the center, a large, white, jagged-edged paper shape is pinned to a notebook page. On the right, a yellow backpack with 'School' written on it sits next to a stack of books. A blue paperclip is visible in the top right corner. The overall scene is bright and educational.

**Тренажёр «Части
речи»**


Определи части речи:

турецкий

лесник

ел

зелёная




Определи части речи:

лишний

аэроавит

смеётесь

водяная



Определи части речи:

болотное

новости

светит

жадный



Определи части речи:

поранился

схватил

успокоим

мастера




Определи части речи:

учителю

грустная

ослику

кабан




Определи части речи:

ОКОННЫХ

опасности

собакой

знаю




Определи части речи:

юбка

снял

кости

серому




Определи части речи:

розетка

убрать

рысь

майскую




Определи части речи:

львам

доста́ну

де́нёк

о́вальны́й




Определи части речи:

брусок

проходил .

озеро

бодрый



Определи части речи:

ЛОВКОСТЬ

узнать

марш

долгая



Определи части речи:

ручки

кричат

смешу

НОВЫМ




Определи части речи:

бег

стоят

лишние

гусиные




Определи части речи:

ВЫСЬ

жалеем

ТОНКИХ

лишние




Определи части речи:

словарь

ждёшь

деловая

ответный




Определи части речи:

друг

зарос

ножной

набор




Определи части речи:

солёный

заслонка

напугать

варёный




Определи части речи:

варить

отлёт

назвал

ленивый




Определи части речи:

обогнать

отбор

напечать

вкусный




Определи части речи:

ОТМЕТИМ

надрез

отметина

ОТЛОВ




Определи части речи:

обошли

осмотр

ходьба

укус





Использованные ресурсы:

http://metodisty.ru/m/files/view/tehnologicheskii_priem_m_volshebnaia_truba

Технологический приём
«Волшебная труба»

Фон слайдов

<http://www.lenagold.ru/fon/clipart/alf.html>