



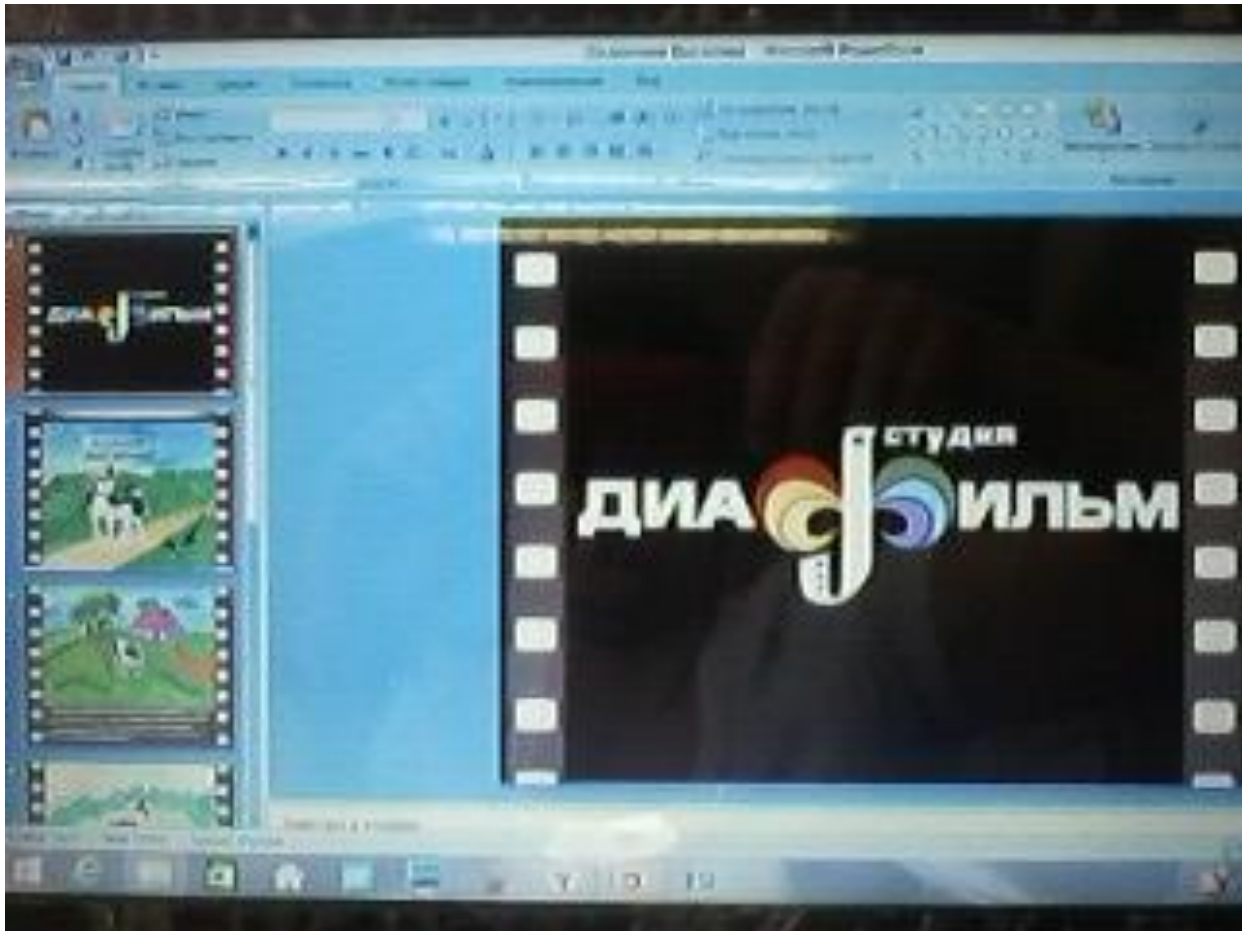
**«Диафильм своими
руками»**

**Итак, наша цель -
создать диафильм своими руками**





План действий:

- 1). Сбор информации о словах- терминах: диафильм, монтаж, кадр, сценарий, иллюстратор, монтажёр, сценарист, субтитр.
- 2). Выбор произведения, деление текста на части и выбор основных цитат. Набор текста на компьютере
- 3). Рисование кадров диафильма. Сканирование картинок.
- 4). Компановка слайдов в программе Power Point.
- 5). Если хотите сделать диафильм со звуком - озвучивание диафильма, выразительное чтение текста (субтитров).



Сбор информации о словах- терминах: диафильм, монтаж, кадр, сценарий, иллюстратор, монтажёр, сценарист, субтитр.



Диафильм – позитивная фотоплёнка, кадры которой тематически связаны друг с другом и представляют собой последовательную иллюстрацию.

Выбор произведения, деление текста на части и выбор основных цитат. Набор текста на ПК.



3). Рисование кадров диафильма. Сканирование картинок.



4). Копмановка слайдов в программе Power Point

