

# В день экзамена

(это  
кажд



Подготовила учитель русского языка и литературы  
МБОУСОШ №28 г.Тулы  
Коновалова Ирина Васильевна

Экзамен начинается в **10.00**

Длится **235 минут**

Заканчивается в **14.10** (**15 минут**, которые уйдут на инструктаж и оформление бланков, в общее время экзамена не засчитываются).

Если ты выполнишь свою работу раньше, то имеешь право уйти, не дожидаясь окончания экзамена.

В аудитории остаются не менее трёх человек.

Если ты попал в число последних трёх, то раньше не уйдёшь, будешь ждать оставшихся: организаторы запечатывают бланки в конверты в присутствии не менее 3-х учащихся.



День сдачи экзамена – единый по всей стране. Он объявляется заранее (за 5-6 месяцев). Обычно это 4-5 июня.



## Форма одежды должна соответствовать случаю:


Про шорты, треники, футболки, сланцы, мини и миди, декольте, голый пупок

**ЗАБУДЬ!**

Ты не на отдыхе! Такая одежда не даст тебе сосредоточиться.



Самый оптимальный вариант для экзамена – такой. Можно заменить белый верх на другой светлый



## МОЖНО

- паспорт,
- пропуск,
- чёрная гелевая ручка,
- бутылочка воды,
- очки (если нужны)



## Нельзя

- мобильный телефон,
- другие электронные средства,
- еда,
- учебники,
- тетради

Справка.

Тех, у кого УВИДЯТ или УСЛЫШАТ мобильный или шпоры, организаторы ИМЕЮТ ПРАВО удалить с экзамена и ликвидировать результаты. Так уже бывало. Да! Всё по – взрослому!

ЧЕМУ БЫ ГРАБЛИ НЕ УЧИЛИ,  
не стоило бы  
А СЕРДЦЕ ВЕРИТ В ЧУДЕСА.



В кабинете 15 – 17 учащихся.  
По одному за каждой партой.  
Твоё место заранее определяет  
компьютер.  
Своё место ты узнаешь за 30 минут до  
экзамена.



На партах стоят таблички.  
Ряд А – у окна, ряд Б – в середине,  
ряд В – у входа.  
Цифра – это номер парты.

# Про бонусы от родителей за успешную сдачу экзамена



# ЗАБУДЬ!

Это мешает продуктивной работе.



Входи в аудиторию спокойно.  
Не суетись.  
Не паникуй.  
Будь уверен:  
**ТЫ ВСЁ ЗНАЕШЬ,**  
**И У ТЕБЯ ВСЁ ПОЛУЧИТСЯ!**

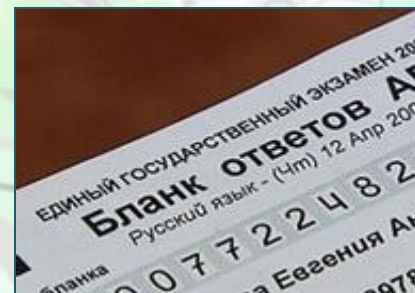
Знаешь?  
**Значит можешь!**





**Забудь про окружающее.  
Перед тобой**

**КИМ,  
бланк  
и часы.**



Начни выполнять задания с ЛЁГКОГО:

Ты успокоишься, голова начнёт работать ясно,  
и ты войдёшь в рабочий ритм.


**ПОМНИ!** В тексте всегда есть задания, которые  
ты знаешь!

Думай о том, что каждое новое задание – это шанс  
набрать баллы. Работай по принципу:

«Дальше- дальше – дальше». Пропускай то, что не  
знаешь. Останется время, подумаешь. Будет очень  
обидно, если ты будешь думать о трудных заданиях,  
а до своих, лёгких, дойти не успеешь.







В кабинете ты просидишь 4 часа.

Душно. Устанешь.

Поэтому, когда закончишь черновик, сходи проветришься до туалета и обратно.

**Твои действия:**

- поднимаешь руку,
- спрашиваешь разрешение выйти,
- на стол к организаторам кладёшь ким, бланки, черновик,
- выходишь в туалет, брызгаешь в лицо холодной водой из крана (вспомни из уроков ОБЖ, как оказывают первую медицинскую помощь),
- возвращаешься со светлой головой,
- можешь попить воды.
- Всё.
- Просмотри свои ответы. Перепиши ответы в бланк.

# ФАКТОРЫ, ВЛИЯЮЩИЕ НА УСПЕХ

```
graph TD; A[ФАКТОРЫ, ВЛИЯЮЩИЕ НА УСПЕХ] --> B[Уровень знаний]; A --> C[Умение преодолевать трудности]; A --> D[Эмоциональная способность выдержать экзамен];
```

**Уровень  
знаний**

**Умение  
преодолевать  
трудности**

**Эмоциональная  
способность  
выдержать  
экзамен**





День будет лёгким и удачным!

И У МЕНЯ ВСЁ ПОЛУЧИТСЯ!!!

[motivators.ru](http://motivators.ru)

**Источник шаблона:**  
**Щедрова Елена Владимировна, воспитатель**  
**МДОУ №16«Росинка»**  
**г.Северодвинска Архангельской области.**  
**Сайт - <http://pedsovet.su/>**

## **Источники:**

**<http://i052.radikal.ru/0908/a0/d0c3d793789e.png> - сердечко  
«ромашки»**

**<http://s09.radikal.ru/i182/0908/34/2ef8110a2d1d.png> -  
ромашки**