




Для изготовления цветочного шара понадобится 60 квадратов бумаги 7x7 см (5 листов цветной бумаги формата А4). Шар может быть однотонным или разноцветным.




Технология

И




1. Складываем квадрат по диагонали.




2. Две вершины треугольника складываем, как показано на рисунке.



3. Раскрываем «карманы».



4. Складываем уголки ромба, как показано на фотографиях.



5. Складываем получившиеся треугольники пополам



6. Сворачиваем деталь конусом и аккуратно склеиваем.



7. Один цветок состоит из 5 модулей. Складываем еще 4 модуля и склеиваем их между собой в цветок.



8. Нужно сделать 12 таких цветов и собрать их в шар.