



# Бросовый материал

**Бросовый материал** – это все то, что можно было без жалости выкинуть, а можно и использовать, дав волю безграничной фантазии.

Reduce ! Reuse !  
Recycle !



# Мало кто знает ...





25/11/2011 15:22



# Главные правила мастера


## ❑ Правила безопасной работы с ножницами.

- ❑ Не оставляйте ножницы на столе с раскрытыми лезвиями.
- ❑ Ножницы во время работы кладите справа, кольцами к себе.
- ❑ Передавайте ножницы кольцами вперед, держа их за сомкнутые лезвия.
- ❑ Не приближайте пальцы рук к лезвиям.
- ❑ Не размахивайте ножницами и не отвлекайтесь во время работы с ними.

## ❑ Правила безопасной работы с клеевым пистолетом.

- ❑ Перед началом работы проверьте, что длины шнура достаточно, чтобы работать без его натяжения.
- ❑ Клеевой пистолет ставьте на ножку-подставку.

**Внимание! Во время работы пистолета, носик сильно нагревается! Поэтому не прикасайтесь к носику клеевого пистолета и к расплавленному клею во избежание получения ожога.**



# *Материалы и инструменты:*

- **Одноразовые ложки;**
- **Ушные палочки;**
- **Диск;**
- **Клеевой пистолет;**
- **Ножницы;**
- **Акриловые краски.**



# Практическая работа



1. Приклеить первый ряд



2. Приклеить второй ряд



3. Приклеить третий ряд



4. Приклеить «тычинки»

## **Список Интернет-ресурсов:**

- <http://skazkapro.net/publ/49-1-0-1594>
- <http://www.numama.ru/blogs/kopilka-detskih-stihov/stihi-pro-popugaja.html>
- <http://stranamasterov.ru/taxonomy/term/363>
- [http://vpoiskaxznanii.ucoz.ru/publ/uchis\\_uchitsja/pravila\\_tekhniki\\_bezopasnosti\\_na\\_uroke\\_tekhnologii/4-1-0](http://vpoiskaxznanii.ucoz.ru/publ/uchis_uchitsja/pravila_tekhniki_bezopasnosti_na_uroke_tekhnologii/4-1-0)

