

**ВЫРАЖЕНИЕ
НАМЕРЕНИЙ ЧЕРЕЗ
УКРАЩЕНИЕ**

**МОЖНО ЛИ КТО-ТО СКАЗАТЬ О РЕШЕНИИ И
НАМЕРЕНИЯХ ПРИБЫЛИ ГОСТИ?**

Ветер на море гуляет
И кораблик
подгоняет;
Он бежит себе в
волнах



ЦЕЛЬ УРОКА:


- ❖ **Создать два разных флота (флот царя Салтана и пиратский флот).**
- ❖ **Постараться передать намерения каждого корабля через украшение, конструкцию, цвет.**

ТОРГОВЫЕ И ВОЕННЫЕ КОРАБЛИ




ЯЗЫК УКРАШЕНИЙ. ГЕОМЕТРИЧЕСКИЕ ФОРМЫ (ДОБРЫЕ И ЗЛЫЕ)

В этих плавных формах больше спокойствия и доброты.





А эти острые формы кажутся злыми и колючими.



ЦВЕТА (ДОБРЫЕ И ЗЛЫЕ)

Эти цвета весёлые: в них много солнечного света.



А здесь яркие цвета кажутся тревожными, потому что окружены тёмными.

ВЫРАЖЕНИЕ НАМЕРЕНИЙ ЧЕРЕЗ КОНСТРУКЦИЮ



Хочу устрашить!



Хочу радовать!

КОНСТРУКЦИЯ, ЦВЕТ, ДЕКОР ПОМОГУТ ВЫРАЗИТЬ НАМЕРЕНИЯ КОРАБЛЯ



ПИРАТСКИЕ КОРАБЛИ ВЫГЛЯДЯТ УСТРАШАЮЩЕ

Ну-ка, представь себе, как в старину. Шли корабли на разбой, на войну. Пушки по борту с обеих сторон,



На парусах-то орел, то дракон.




Нос угрожает оскаленной пастью
Тигра ли, льва иль кого позубастей,



ФЛАГ РАЗВЕВАЕТСЯ С ЧЕРНЫМ КРЕСТОМ,



С МОЛНИЕЙ ФЛАГ, СО ЗМЕИНЫМ ХВОСТОМ.



САБЛИ, БЫТЬ МОЖЕТ, КРЕСТ-НАКРЕСТ НА
ФЛАГЕ.



Грозный корабль нарисуй на бумаге!

Под чёрными парусами мчались злодеи пираты





Теперь представь корабль иной —
Сверкает парус над волной...
Пусть чайка на флажке парит,
Ведь флаг о многом говорит.



НА ФЛАГЕ БАБОЧКА, ПЧЕЛА
ЗОВУТ НА ДОБРЫЕ ДЕЛА...



Подумай, чем украсить нос:
Русалкой с гривой волос,
Дельфином с носом, как игла, –
Дельфины не приносят зла;





Одень корабли, как на парад,
ты в самый праздничный наряд.

В. Калинин







Солнце – символ
счастья, благополучия.

Символы солнца



ВОЛНЫ - СИМВОЛ ВОДЫ,
ТРЕЗУБЕЦ - СИМВОЛ НЕПТУНА, ЦАРЯ МОРЕЙ





РАССКАЖИТЕ, С КАКИМИ НАМЕРЕНИЯМИ ПРИБЫЛИ ГОСТИ



Н.Рерих «Заморские
гости»



ПРАКТИЧЕСКАЯ РАБОТА



НАРИСУЙ СВОЙ КОРАБЛЬ



РАБОТЫ ДЕТЕЙ



РАБОТЫ ДЕТЕЙ

