



5



7



3



*Интерактивный плакат
«В стране цифр»,
как средство формирования
познавательной активности в
личностно-ориентированной деятельности*

Авторы:

Аносова Светлана Петровна, учитель начальных классов МБОУ «Гимназия №1 им. А.А. Иноземцева»



Белецкая Людмила Геннадьевна, учитель начальных классов МБОУ «Гимназия №1 им. А.А. Иноземцева»

главная





5



7



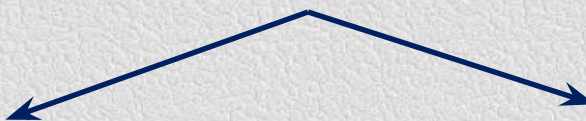
3



Интерактивный плакат

это средство предоставления информации, то есть основная его функция — демонстрация материала.

Результат использования:



создать условия для систематизации и обобщения учебного материала

добиться максимальной наглядности информации





5



7



3



Интерактивный плакат

- помогает реализовать индивидуальный темп обучения
- быстрое реагирование на изменившуюся ситуацию на уроке,
- системный подход в обучении





5



7






3



10 блоков

Интерактивный плакат





Содержание:

5



7



3



Содержание

Сказка

Письмо цифры

Скороговорки

Фразеологизмы

Ребусы

Пословицы

Магия чисел

Загадки в стихах

В природе

Посчитаем



Математика и литературное чтение

Цифра ноль бежит вприпрыжку,
догоняет она мышку.



содержание



5



7



3





Математика и русский язык

5



7




3



Наплетет с три короба

Плакать в три ручья

Заблудиться в трёх соснах.



Активация Windows
Чтобы активировать Windows, перейдите к параметрам
компьютера.

[содержание](#)





5



7



3



Математика и окружающий мир



Активация Windows
Чтобы активировать Windows, перейдите к параметрам
компьютера.

[содержание](#)





Результаты анкетирования

5



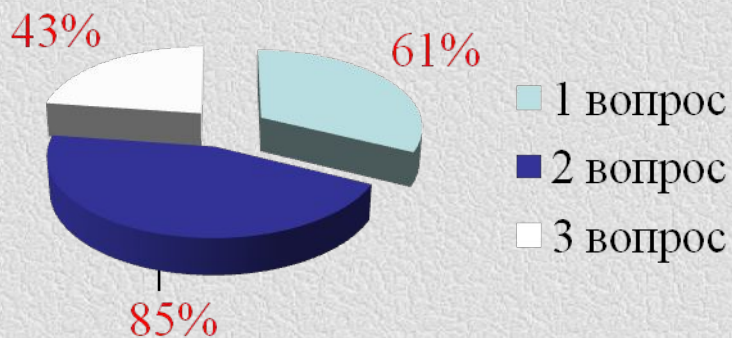
7



3



МОТИВАЦИЯ



МОТИВАЦИЯ

