



Прогноз отправления

Номер	Индекс поезда	Дата отпр.	Время отпр.	Парк	Путь	Длина	Вес	Примеч
9999	1400 059 1500			04	70	069	2144	НЛСФ
9999	1400 011 1302			03	43	057	4421	НЛСФ
9999	1400 012 1385			03	44	066	1800	ГОТО
2332	1400 065 0060	31.05	11.54	01	34	008	0419	ГОТО

Прицепка локомотива
Отцепка локомотива
Корректировка информации



Прот



Включ

Прогноз отправления

Номер	Индекс поезда	Дата отпр.	Время отпр.	Парк	Путь	Длина	Вес	Примеч
9999	1400 059 1500			04	70	069	2144	НЛСФ
9999	1400 011 1302			03	43	057	4421	НЛСФ
9999	1400 012 1385			03	44	066	1800	ГОТО
2332	1400 065 0060	31.05	14.27			008	0419	ОТПР



Прогноз отправления

Номер	Индекс поезда	Дата отпр.	Время отпр.	Парк	Путь	Длина	Вес	Примеч
9999	1400 059 1500			04	70	069	2144	НЛСФ
9999	1400 011 1302			03	43	057	4421	НЛСФ
9999	1400 012 1385			03	44	066	1800	ГОТО
2332	1400 065 0060	31.0				008	0419	ОТПР

ПРИЦЕПКА ЛОКОМОТИВА

Код серии..... ВЛ80С

Номер.....

Время явки бригады: часы: 14

..... мин: 28

Время подачи локомотива: часы: 14

..... мин: 28

Вид следования..... 1

Фамилия машиниста.....

Утвердить Отмена



Прогноз отправления

Номер	Индекс поезда	Дата отпр.	Время отпр.	Парк	Путь	Длина	Вес	Примеч
9999	1400 059 1500			04	70	069	2144	НЛСФ
9999	1400 011 1302			03	43	057	4421	НЛСФ
9999	1400 012 1385			03	44	066	1800	ГОТО
2332	1400 065 0060	31.0				008	0419	ОТПР

КОРРЕКТИРОВКА ИНФОРМАЦИИ

Код серии..... ВЛ80Т

Номер..... 3246

Время явки бригады: часы: 14
..... мин: 26

Время подачи локомотива: ... часы: 14
..... мин: 26

Вид следования..... 1

Фамилия машиниста Петров

Утвердить Отмена



Прогноз отправления

Номер	Индекс поезда	Дата отпр.	Время отпр.	Парк	Путь	Длина	Вес	Примеч
9999	1400 059 1500			04	70	069	2144	НЛСФ
9999	1400 011 1302			03	43	057	4421	НЛСФ
9999	1400 012 1385			03	44	066	1800	ГОТО
2332	1400 065 0060	31.05	11.54	01	34	008	0419	ГОТО

ОТПРАВЛЕНИЕ ПОЕЗДА

В парк:

Число: Месяц:

N поезда:

На путь:

Часы: Мин:

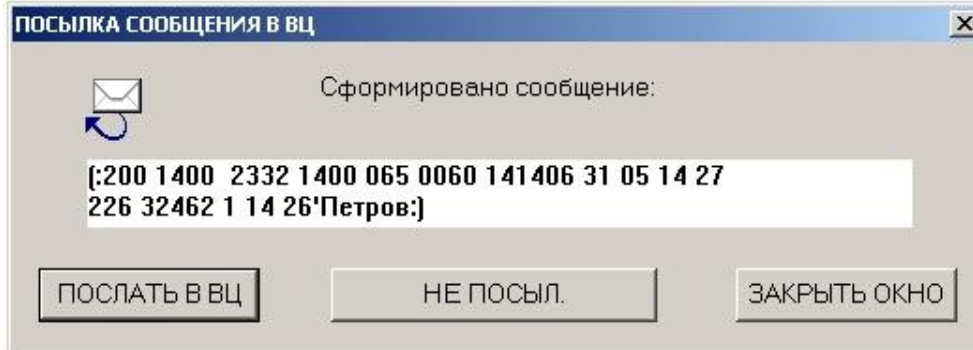
ДА

ОТМЕНА



Прогноз отправления

Номер	Индекс поезда	Дата отпр.	Время отпр.	Парк	Путь	Длина	Вес	Примеч
9999	1400 059 1500			04	70	069	2144	НЛСФ
9999	1400 011 1302			03	43	057	4421	НЛСФ
9999	1400 012 1385			03	44	066	1800	ГОТО
2332	1400 065 0060	31.05	11.54	01	34	008	0419	ГОТО





Прогноз отправления

Номер	Индекс поезда	Дата отпр.	Время отпр.	Парк	Путь	Длина	Вес	Примеч
9999	1400 059 1500			04	70	069	2144	НЛСФ
9999	1400 011 1302			03	43	057	4421	НЛСФ
9999	1400 012 1385			03	44	066	1800	ГОТО
2332	1400 065 0060	31.05	14.27			008	0419	ОТПР

ОТМЕНА ОТПРАВЛЕНИЯ ПОЕЗДА

В парк	Число	Месяц	N поезда
<input type="text"/>	31	05	<input type="text"/>
На путь	Часы	Мин	ДА
<input type="text"/>	16	25	ОТМЕНА



Прогноз отправления

Номер	Индекс поезда	Дата отпр.	Время отпр.	Парк	Путь	Длина	Вес	Примеч																																																																						
9999	СПРАВКА О ПОЕЗДЕ 2332							НЛСФ																																																																						
9999								НЛСФ																																																																						
9999								ГОТО																																																																						
2332								ОТПР																																																																						
<table border="1"> <thead> <tr> <th>СТ. ФОРМИРОВАНИЯ</th> <th>СОСТ</th> <th>СТ. НАЗНАЧЕНИЯ</th> <th>Г/Ж</th> <th>УСЛ.ДЛ.</th> <th>ВЕС БР</th> <th>ПРИК</th> <th>НГБ</th> <th>ЖИВН</th> <th>МАРШ</th> </tr> </thead> <tbody> <tr> <td>1400</td> <td>065</td> <td>0060</td> <td>1</td> <td>008</td> <td>0419</td> <td>0</td> <td>0000</td> <td>0</td> <td>1</td> </tr> </tbody> </table>											СТ. ФОРМИРОВАНИЯ	СОСТ	СТ. НАЗНАЧЕНИЯ	Г/Ж	УСЛ.ДЛ.	ВЕС БР	ПРИК	НГБ	ЖИВН	МАРШ	1400	065	0060	1	008	0419	0	0000	0	1																																																
СТ. ФОРМИРОВАНИЯ	СОСТ	СТ. НАЗНАЧЕНИЯ	Г/Ж	УСЛ.ДЛ.	ВЕС БР	ПРИК	НГБ	ЖИВН	МАРШ																																																																					
1400	065	0060	1	008	0419	0	0000	0	1																																																																					
<p>ВЕС ТАРА – 1551 НЕТТО – 2630 БРУТТО – 4181 УДЛ – 745 ГОЛ – 94708518 ХВ – 60149978</p> <p>ОПЕР - ОТПР ДАТА - 31.05 ВРЕМЯ - 14.27 НАПРАВЛЕНИЕ - 141406</p>																																																																														
<table border="1"> <thead> <tr> <th>ЛОКОМОТИВ</th> <th>НОМЕР</th> <th>К-ВО СЕКЦ</th> <th>ВР. ЯВКИ</th> <th>МАШИНИСТ</th> </tr> </thead> <tbody> <tr> <td>ВЛ80Т</td> <td>32462</td> <td>2</td> <td>14.26</td> <td>Петров</td> </tr> </tbody> </table>											ЛОКОМОТИВ	НОМЕР	К-ВО СЕКЦ	ВР. ЯВКИ	МАШИНИСТ	ВЛ80Т	32462	2	14.26	Петров																																																										
ЛОКОМОТИВ	НОМЕР	К-ВО СЕКЦ	ВР. ЯВКИ	МАШИНИСТ																																																																										
ВЛ80Т	32462	2	14.26	Петров																																																																										
СОСТАВ ПОЕЗДА																																																																														
<table border="1"> <thead> <tr> <th>СОСТ</th> <th>ВСГ</th> <th>КР</th> <th>ПЛ</th> <th>ПВ</th> <th>ЦС</th> <th>ЦСС</th> <th>ЦСТ</th> <th>ЦЖ</th> <th>БПВ</th> <th>РФ</th> <th>АРВ</th> <th>ПР</th> <th>ОКТ</th> <th>МН</th> <th>Ц..</th> <th>ЗРВ</th> </tr> </thead> <tbody> <tr> <td>ГР</td> <td>6</td> <td>1</td> <td>-</td> <td>5</td> <td>-</td> <td>-</td> <td>-</td> <td>-</td> <td>-</td> <td>-</td> <td>-</td> <td>-</td> <td>-</td> <td>-</td> <td>-</td> <td>-</td> </tr> <tr> <td>ПОР</td> <td>1</td> <td>-</td> <td>-</td> <td>-</td> <td>-</td> <td>-</td> <td>-</td> <td>-</td> <td>-</td> <td>-</td> <td>-</td> <td>1</td> <td>-</td> <td>-</td> <td>-</td> <td>-</td> </tr> <tr> <td>ИТГ</td> <td>7</td> <td>1</td> <td>-</td> <td>5</td> <td>-</td> <td>-</td> <td>-</td> <td>-</td> <td>-</td> <td>-</td> <td>-</td> <td>1</td> <td>-</td> <td>-</td> <td>-</td> <td>-</td> </tr> </tbody> </table>											СОСТ	ВСГ	КР	ПЛ	ПВ	ЦС	ЦСС	ЦСТ	ЦЖ	БПВ	РФ	АРВ	ПР	ОКТ	МН	Ц..	ЗРВ	ГР	6	1	-	5	-	-	-	-	-	-	-	-	-	-	-	-	ПОР	1	-	-	-	-	-	-	-	-	-	-	1	-	-	-	-	ИТГ	7	1	-	5	-	-	-	-	-	-	-	1	-	-	-	-
СОСТ	ВСГ	КР	ПЛ	ПВ	ЦС	ЦСС	ЦСТ	ЦЖ	БПВ	РФ	АРВ	ПР	ОКТ	МН	Ц..	ЗРВ																																																														
ГР	6	1	-	5	-	-	-	-	-	-	-	-	-	-	-	-																																																														
ПОР	1	-	-	-	-	-	-	-	-	-	-	1	-	-	-	-																																																														
ИТГ	7	1	-	5	-	-	-	-	-	-	-	1	-	-	-	-																																																														
<p>ПАСС – 0 НДЛМ – 0 ВСЕГО ВАГ – 7 ОСЕЙ – 28/28</p>																																																																														
<p style="text-align: right;"> <input type="button" value="Печать"/> <input type="button" value="Выход"/> </p>																																																																														



Прогноз отправления

Номер	Индекс г	Примеч
9999	1400 059	НЛСФ
9999	1400 011	НЛСФ
9999	1400 012	ГОТО
2332	1400 065	ОТПР

ОБМЕН С ВЦ ПО ПОЕЗДУ 14000650060

Печать Послать Выход



Прогноз отправления

Номер	Индекс поезда	Дата отпр.	Время отпр.	Парк	Путь	Длина	Вес	Примеч
9999	1400 059 1500			04	70	069	2144	НЛСФ
9999	1400 011 1302			03	43	057	4421	НЛСФ
9999	1400 012 1385			03	44	066	1800	ГОТО
2332	1400 065 0060	31.05	14.27			008	0419	ОТПР

Включение в прогноз [X]

Включить поезд
 Включить локомотив
 Включить хоз. поезд

Направление:

Номер:
 ЕСРСФ:
 НС:
 ЕСРСН:



Прогноз отправления

Номер	Индекс поезда	Дата отпр.	Время отпр.	Парк	Путь	Длина	Вес	Примеч
9999	1400 059 1500			04	70	069	2144	НЛСФ
9999	1400 011 1302			03	43	057	4421	НЛСФ
9999	1400 012 1385			03	44	066	1800	ГОТО
2332	1400 065 0060	31.05	14.27			008	0419	ОТПР

Включение в прогноз

Включить

поезд

локомотив

хоз. поезд

Направление

144404

Номер ЕСРС

0001

Включить Лок

ВКЛЮЧЕНИЕ ЛОКОМОТИВА

Код серии.....

Номер.....

Время явки бригады: часы: 16

..... мин: 28

Время подачи локомотива: ... часы: 16

..... мин: 28

Вид следования..... 1

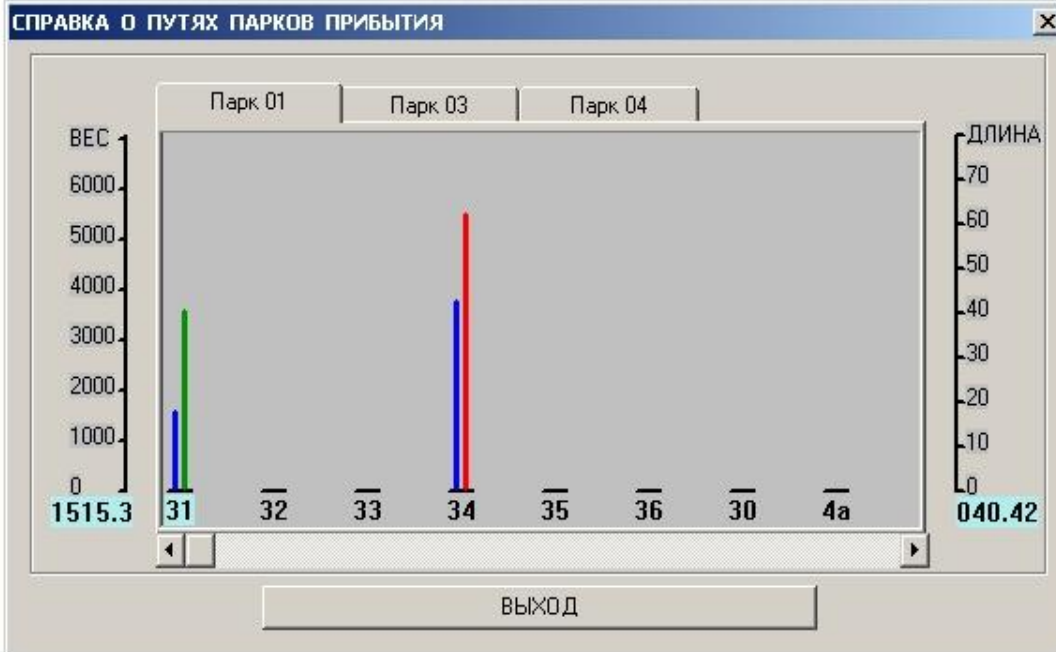
Фамилия машиниста

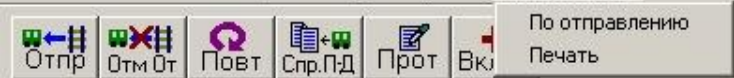
Утвердить Отмена



Прогноз отправления

Номер	Индекс поезда	Дата отпр.	Время отпр.	Парк	Путь	Длина	Вес	Примеч
9999	1400 059 1500			04	70	069	2144	НЛСФ
9999	1400 011 1302			03	43	057	4421	НЛСФ
9999	1400 012 1385			03	44	066	1800	ГОТО
2332	1400 065 0060	31.05	14.27			008	0419	ОТПР





Прогноз отправления

Номер	Индекс поезда	Дата отпр.	Время отпр.	Парк	Путь	Длина	Вес	Примеч
9999	1400 059 1500			04	70	069	2144	НЛСФ
9999	1400 011 1302			03	43	057	4421	НЛСФ
9999	1400 012 1385			03	44	066	1800	ГОТО
2332	1400 065 0060	31.05	14.27			008	0419	ОТПР



Прогноз отправления

Номер	Индекс поезда	Дата отпр.	Время отпр.	Парк	Путь	Длина	Вес	Примеч
9999	1400 059 1500			04	70	069	2144	НЛСФ
9999	1400 011 1302			03	43	057	4421	НЛСФ
9999	1400 012 1385			03	44	066	1800	ГОТО
2332	1400 065 0060	31.05	14.27			008	0419	ОТПР

АРМ ДСП [X]

Вывести журнал ДУ-3 за:

Текущую смену

Предыдущую смену

Диапазон времени

Начало диапазона

Дата: 31.05.2001 [v] Время: 04:32 [v]

Конец диапазона

Дата: 31.05.2001 [v] Время: 16:32 [v]

OK Cancel



АРМ ДСП. КОРРЕКТИРОВКА НАСТОЛЬНОГО ЖУРНАЛА ДВИЖЕНИЯ Поездов и Локомотивов

Пассажирыские поезда Грузовые поезда

с 22.05.2001 4:33:00 по 23.05.2001 16:33:00

ВРЕМЯ ОТПРАВЛЕНИЯ С
СОСЕДНЕЙ СТАНЦИИ

22.05.2001 05:19

ПРИМЕЧАНИЕ

ЗАПИСЬ В БАЗУ

ВРЕМЯ ПРИЕЗДА НА
СОСЕДНЮЮ СТАНЦИЮ

22.05.2001 05:39

N/N ПОЕЗ- ДА	ИНДЕКС ПОЕЗДА	N/N ПАРКА И ПУТИ	ВРЕМЯ			ЛОКОМОТИВ			ВЕС ПОЕЗДА		ИТОГО ВАГОН- НОВ	УСЛ. ДЛИ- НА	ОСОБЫЕ ОТМЕТКИ					ВРЕМЯ		ПРИМЕЧАНИЕ
			ОТПР. С СОС. СТАНЦ.	ОТПР. СО СТАНЦ.	ПРИЕ. НА СОС. СТАНЦ.	СЕРИЯ	НОМЕР	№ АМБИЦЫ МАШИНИСТА	БРУТТО	ЧЕТТС			НЕТ	П	О	Ж	М	ПРОК КОНТР ПОСТА	ПРОС- ТОЯ ЛОКОМ	
2778	10570031500	/		05:29		28082	ЕМЕЛЬЯНЕНКО	2126	393	71	74	0000	0	0	0	0	0	04:00	01:29	
3313	14000061210	/		05:40		3932	ЯРОШ	2929	1516	58	58	0000	6	0	0	0	0	04:00	01:40	
4332	14000231404	/		05:45		ВЛ80С	6062	БУШИЛО	832	549	13	14	0000	0	0	0	0	05:00	00:45	
4331	14000071436	/		06:00		ЧМЭЗ	56770	СОКОЛ	1044	780	12	12	0000	0	0	0	0	06:00	00:00	
3456	14000871464	/		06:21			1692	ГОРЬКАВЫЙ	3197	1944	56	59	0000	6	0	2	0	05:20	01:01	
3022	14000221665	/		07:00		ВЛ80С	6262	ЛИЖЕВСКИЙ	1951	300	66	70	0020	6	0	0	0	06:40	00:20	
3401	14000481385	/		07:43		ВЛ80С	6502	ГАЛАСА	4306	2936	59	58	0000	6	0	0	0	06:00	01:43	
3317	14000081210	/		07:47			29372	МАКОВСКИЙ	4090	2544	54	58	0000	5	0	0	0	07:00	00:47	
3082	14000880070	/		07:55			0652	ДЕДОВИЧ	1715	0	65	62	0000	0	0	0	0	06:50	01:05	
2602	13020831700	/		08:44		ВЛ80С	25322	МАЗИН	2457	737	59	63	0020	5	0	0	0	08:00	00:44	
3744	14000051452	/		09:35		ВЛ80С	6062	ХОМИЧ	4315	2814	63	63	0000	5	0	2	0	09:00	00:35	
3323	14000091210	/		10:10			3922	СМОЛИК	3000	1653	51	57	0000	6	0	0	0	09:15	00:55	
2746	10000890060	/		11:09		ВЛ80С	6492	ЗДАНОВИЧ	1516	0	69	70	0000	0	0	0	0	10:10	00:59	
3325	14000101629	/		11:55			1442	ГУЛЬМАНОВИЧ	2832	1467	58	59	0000	6	0	0	0	11:05	00:50	
3320	16290831700	/		12:02		ВЛ80С	5352	ЗАЙЦЕВ	2048	438	56	58	0000	6	0	0	0	11:30	00:32	
3441	14000111629	/		12:10			28022	ЗИНЕВИЧ	2062	461	60	56	0000	6	0	0	0	11:15	00:55	
3653	14000781401	/		13:20		ЧМЭЗ	63820	УСАТЫЙ	1445	903	24	24	0000	0	0	0	0	12:40	00:40	
5004	14000061448	/		13:40			31362	ОСТРОВСКИЙ	70	26	2	2	0000	0	0	0	0	12:50	00:50	
2406	14000891550	/		13:52			33722	ДАНИШЕВИЧ	2433	905	65	63	0000	8	0	0	0	13:10	00:42	
5201	14001281402	/		14:35		2М62	10212	ХОМИЧ	51	0	1	2	0000	2	0	0	0	14:00	00:35	
2603	14000501520	/		15:00		ВЛ80С	5472	ДАЙНЕКО	1518	0	69	69	0000	0	0	0	0	14:10	00:50	
3211	14000491385	/		15:11		ВЛ80С	6112	ХАРИТОНЧИК	3132	1664	56	64	0000	6	0	0	0	14:20	00:51	
3403	14000511385	/		15:35		ВЛ80С	25292	ЛИТВИНЧУК	4201	2767	61	54	0000	6	0	0	0	14:50	00:45	
3704	14000241404	/		17:55		ВЛ80С	6062	ХОМИЧ	1547	966	26	28	0000	6	0	0	0	17:00	00:55	

ДОБАВИТЬ СТРОКУ В
ЖУРНАЛСКОРРЕКТИРОВАТЬ
СТРОКУ ЖУРНАЛАУДАЛИТЬ СТРОКУ
ИЗ ЖУРНАЛА

СПРАВКА ПО РПС

ОБНОВИТЬ

ВЫХОД

Отпр Отм От Повт Спр.ПД Прот Включ

АРМ ДСП. КОРРЕКТИРОВКА НАСТОЛЬНОГО ЖУРНАЛА ДВИЖЕНИЯ Поездов и локомотивов

Пассажиры поезда Грузовые поезда
 С 22.05.2001 4:33:00 по 23.05.2001 16:33:00

ВРЕМЯ ОТПРАВЛЕНИЯ С СОСЕДНЕЙ СТАНЦИИ: 22.05.2001 07:33
 ПРИМЕЧАНИЕ:
 ЗАПИСЬ В БАЗУ

ВРЕМЯ ПРИЕЗДА НА СОСЕДНЮЮ СТАНЦИЮ: 22.05.2001 07:33

Номер
 9999
 9999
 9999
 2332

Замеч
 СФ
 ТО
 ПР

N/N Поезда	ИНДЕКС Поезда	N/N ПАРКА	ВРЕМЯ			ЛОКОМОТИВ			ВЕС Поезда		Итого вагонов	Усл. длина	ОСОБЫЕ ОТМЕТКИ					ВРЕМЯ		ПРИМЕЧАНИЕ
			ОТПР. С СОС СТАНЦИИ	ОТПР. СО СТАНЦИИ	ПРИЕ. НА СОС	СЕРИЯ	НОМЕР	ФАМИЛИЯ МАШИНИСТА	БРУТТО	ЧЕТТС			НЕГ	П	О	Ж	М	ПРОК КОНТР поста	ПРОС. ТОЯ поком	

РАЗЛОЖЕНИЕ ПО РПС

N° поезда	Индекс поезда	Пассаж. парк	Состав поезда в вагонах													Нерабочий парк и НДЛ
			Рабочий парк числитель - груженых, знаменатель - порожних													
			КР	ПЛ	ПВ	ЦС	БПВ	РФ	АРВ	ПР	КТВ	ЦМВ	ФТГ	ЗРВ	Итого	
3401	14000481385		9/0	0/0	23/7	11/1	0/0	0/0	0/0	7/1	0/0	6/0	0/1	0/0	50/9	0

OK

2746	10000890000	/	11:09	ВЛ80С	0492	ЗДЯКОВИЧ	1510	0	09	70	0000	0	0	0	10:10	00:59
3325	14000101629	/	11:55	ВЛ80С	1442	ГУЛЬМАНОВИЧ	2832	1467	58	59	0000	6	0	0	11:05	00:50
3320	16290831700	/	12:02	ВЛ80С	5352	ЗАЙЦЕВ	2048	438	56	58	0000	6	0	0	11:30	00:32
3441	14000111629	/	12:10		28022	ЗИНЕВИЧ	2062	461	60	56	0000	6	0	0	11:15	00:55
3653	14000781401	/	13:20	ЧМ33	63820	УСАТЫЙ	1445	903	24	24	0000	0	0	0	12:40	00:40
5004	14000061448	/	13:40		31362	ОСТРОВСКИЙ	70	26	2	2	0000	0	0	0	12:50	00:50
2406	14000891550	/	13:52		33722	ДАНИШЕВИЧ	2433	905	65	63	0000	8	0	0	13:10	00:42
5201	14001281402	/	14:35	2М62	10212	ХОМИЧ	51	0	1	2	0000	2	0	0	14:00	00:35
2603	14000501520	/	15:00	ВЛ80С	5472	ДАЙНЕКО	1518	0	69	69	0000	0	0	0	14:10	00:50
3211	14000491385	/	15:11	ВЛ80С	6112	ХАРИТОНЧИК	3132	1664	56	64	0000	6	0	0	14:20	00:51
3403	14000511385	/	15:35	ВЛ80С	25292	ЛИТВИНЧУК	4201	2767	61	54	0000	6	0	0	14:50	00:45
3704	14000241404	/	17:55	ВЛ80С	6062	ХОМИЧ	1547	966	26	28	0000	6	0	0	17:00	00:55

ДОБАВИТЬ СТРОКУ В ЖУРНАЛ СКОРРЕКТИРОВАТЬ СТРОКУ ЖУРНАЛА УДАЛИТЬ СТРОКУ ИЗ ЖУРНАЛА СПРАВКА ПО РПС ОБНОВИТЬ ВЫХОД



Прогноз отправления

Номер	Индекс поезда	Дата отпр.	Время отпр.	Парк	Путь	Длина	Вес	Примеч
9999	1400 059 1500			04	70	069	2144	НЛСФ
9999	1400 011 1302			03	43	057	4421	НЛСФ
9999	1400 012 1385			03	44	066	1800	ГОТО
2332	1400 065 0060	31.05	14.27			008	0419	ОТПР

Передача смены

Дежурство сдал ДСП
петров

оператор ДСП
сидоров

Дежурство принял ДСП
[]

оператор ДСП
[]

Дата приема/сдачи смены
31.05.2001

Время приема/сдачи смены
16:36

ДА ОТМЕНА



Поиск по номеру поезда

Поиск по направлению

Прогноз отправления

Номер	Индекс поезда	Дата отпр.	Время отпр.	Парк	Путь	Длина	Вес	Примеч
9999	1400 059 1500			04	70	069	2144	НЛСФ
9999	1400 011 1302			03	43	057	4421	НЛСФ
9999	1400 012 1385			03	44	066	1800	ГОТО
2332	1400 065 0060	31.05	14.27			008	0419	ОТПР