

**Творческая площадка  
«Формирование  
проектной грамотности  
у детей дошкольного  
возраста с  
использованием  
элементов технологии**

**Л. Свирской»**



# Утренний круг может выглядеть по-разному



# Совместное планирование

## Модель трех вопросов

**Что знаем ?**


**Что хотим  
узнать ?**


**Что сделать,  
чтобы  
узнать ?**

# «В настоящем космосе побывал однажды»

## ЧТО ЗНАЕМ?

1. Мы знаем, что существуют планеты, звезды, кометы, луна, металлические тарелки, инопланетяне, спутники.

2. Земля и орешка 

3. В мушкетере мы слышали о ракете 



4. Существуют гуманоиды

5. Наша планета - Земля

6. Метеориты - это обломки звезд и комических мушкетеров



7. Космическая еда

8. Существует черная дыра 

9. Некоторые космические люди и/или делают себе космосет  

## ЧТО ХОТИМ УЗНАТЬ?

1. Прилетят ли люди на Марс и смогут ли там жить (Ваня Б)


2. Прилетали ли гуманоиды на нашу планету? (Ваня А)  

3. Как летают ракеты (Кристина)

4. Как вращаются звезды? как сверкают (Кристина, Тима, Зоя, Маша)

5. Как устроена комета (Маша)

7. Как летают металлические тарелки и как они крутятся (Кристина)

8. Как делают снаряды и их детали (Маша) 

9. Как все исчезает в черной дыре (Кристина, Маша, Катя, Мухомор)

10. Летают ли дети в космосе и как стать космонавтом (Зоя, Кристина, Тима)

11. Что хотят гуманоиды (Вита)

12. Как сверкает звезда (Андрей)

13. Невесомость, что это (Кристина, Тима, Степа, Мухомор)

## Что для того нужно сделать?

1. Спросить у родителей


2. Посмотреть фильм по радио



3. Сходить в библиотеку

4. Посмотреть в интернете

5. Посмотреть фильм и

6. Спросить у воспитателя

7. Почитать журналы 

8. Посетить планетарий  

# Так может выглядеть план

<p><b>ЦЕНТР КНИГИ</b></p> <ol style="list-style-type: none"> <li>1. Сделать книжку-малышку для младших (Григорий, Степа)</li> <li>2. Сделать книжку с загадками о космосе</li> <li>3. Придумать загадки о планетах</li> <li>4. Сделать лото о космосе</li> <li>5. Выучить стихотворение Оскафан-Вре (Матвей Ш.)</li> <li>6. Напечатать космические слова</li> <li>7. Сделать альбом о планетах солнечной системы</li> <li>8. Придумать загадки о космосе</li> </ol>	<p><b>ЦЕНТР МАТЕМАТИКИ</b></p> <ol style="list-style-type: none"> <li>1. Поиграть в игру «РАКЕТЫ» (Роман, Ваня, В.)</li> <li>2. Поиграть в игру «БРОДНЯКУ» (Виктор, Илья)</li> <li>3. Выложить из палочек и блоков ракету, луноход, солнце, звезду (Степа, Рома)</li> <li>4. Посчитать космонавтов (Андрей, Матвей)</li> <li>5. Поработать с карточками (Рита, Паша)</li> <li>6. Решать примеры (Юлия, Ваня А) космические.</li> <li>7. Найти одинаковые планеты</li> </ol> 	<p><b>ЦЕНТР РАЗВИТИЯ РЕЧИ</b></p> <ol style="list-style-type: none"> <li>1. Разгадывать кроссворды космические</li> <li>2. Сочинять рассказы о космических обитателях по тактильным дощечкам (Соня, Надя, Арина)</li> <li>3. Выучить пословицы о космосе, поговорки</li> <li>4. Сочинить сказку про одинокую планету и звезду (Софья, Катя, Валя)</li> </ol>
<p><b>ЦЕНТР КОНСТРУИРОВАНИЯ</b></p> <ol style="list-style-type: none"> <li>1. Сделать ракету из конструктора (Ваня Б., Степа П., Влад В.)</li> <li>2. Сделать луноход, космическую станцию (Зоя, Мама, Кеша)</li> <li>3. Органи из бумаги (Маша, Паша)</li> <li>4. Построить Марсианские дома</li> <li>5. Хочу увидеть ракету и звездочку (Матвей)</li> </ol>	<p><b>В НАСТОЯЩЕМ КОСМОСЕ ПОВЫВАЛ ОДНАЖДЫ</b></p> 	<p><b>ЦЕНТР ТВОРЧЕСТВА</b></p> <ol style="list-style-type: none"> <li>1. Слепить настоящую ракету и пришельца (Григорий, Кристина)</li> <li>2. Раскрасить планеты по «настояществу»</li> <li>3. Порисовать «космос» на настоящих конвертах</li> <li>4. Раскрасить красками планеты</li> <li>5. Сделать коллективную работу «Звездное небо»</li> <li>6. Творческая работа «Мой космос»</li> <li>7. Украсить ракету (Катя, Кристина)</li> </ol>
<p><b>ЦЕНТР ЭКСПЕРИМЕНТИРОВАНИЯ</b></p> <ol style="list-style-type: none"> <li>1. Изучить планеты и созвездия (Тима, Матвей Ш., Паша)</li> <li>2. Хотя бы раз посмотреть в настоящий телескоп (Тима, Ваня А., Диана)</li> <li>3. Познакомиться с синопланетянами (Рома, Саша, Надя)</li> <li>4. Посмотреть энциклопедию о космосе</li> <li>5. Узнать о звездах (Ваня А.)</li> <li>6. Сколько всего планет (Матвей Ш.)</li> <li>7. Звездный принтер или нет (Зоя)</li> </ol> 	<p><b>ОЗДОРОВИТЕЛЬНЫЙ ЦЕНТР</b></p> <ol style="list-style-type: none"> <li>1. Пучка вставать в соревнованиях на самую быструю ракету (Матвей, Игорь, Андрей, Степа, Рома)</li> <li>2. Поиграть в игру «Полет на луну» (Кристина, Паша, Арина)</li> </ol> <p><b>Работа с родителями</b></p> <ol style="list-style-type: none"> <li>1. Выпустить журнал «Юный космонавт»</li> <li>2. Выставка работ</li> <li>3. Презентация проекта «Наша планета - наш детский сад»</li> </ol>	<p><b>ИГРОВОЙ ЦЕНТР</b></p> <p><b>ЦЕНТР АКТИВНОСТИ, ВОЗНИКАЮЩИЙ ПО ИНИЦИАТИВЕ РЕБЕНКА.</b></p>  









