

Государства и территории  
с высоким уровнем  
задолженности и  
нестабильной  
политической обстановкой

Праслова Лада 10 «Б».

## Что же такое уровень задолженности?

Государственный долг — результат финансовых заимствований государства, осуществляемых для покрытия дефицита бюджета. Государственный долг равен сумме дефицитов прошлых лет с учётом вычета бюджетных излишков. (Бывает внешний и внутренний).

Внутренняя норма доходности -процентная ставка, при которой уравнивается приведённая стоимость будущих денежных поступлений и стоимость исходных инвестиций, чистая приведённая стоимость (NPV) равна 0. NPV рассчитывается на основании потока платежей, дисконтированного к сегодняшнему дню. Чем выше ВНД, тем выше доходность проекта, потому что можно заложить больше рисков. И вот этот показатель можно и нужно рассчитывать с помощью конкретной формулы, чтобы определить доходность проекта.

	Национальный доход на душу населения	ВВП на душу населения
Украина	3 500	7 374
Россия	12 700	17 709
Сербия	5 280	10 405
Румыния	8 420	12 808
Греция	23 260	24 505
Португалия	20 580	23 385
Италия	33 840	30 136
Швеция	56 210	41 191
Норвегия	98 860	55 009
Великобритания	38 250	36 941
США	50 120	49 922
ОАЭ	36 040	49 012

from  wocom

**Внешний государственный долг** – это средства заимствованные для погашения дефицита бюджета за пределами собственной страны: у других стран, зарубежных компаний и финансовых институтов, фондов, частных банков, физических лиц-иностранцев.

Долги государства негативно влияют на экономическое положение. Внешний долг признан самым обременительным по нескольким причинам.

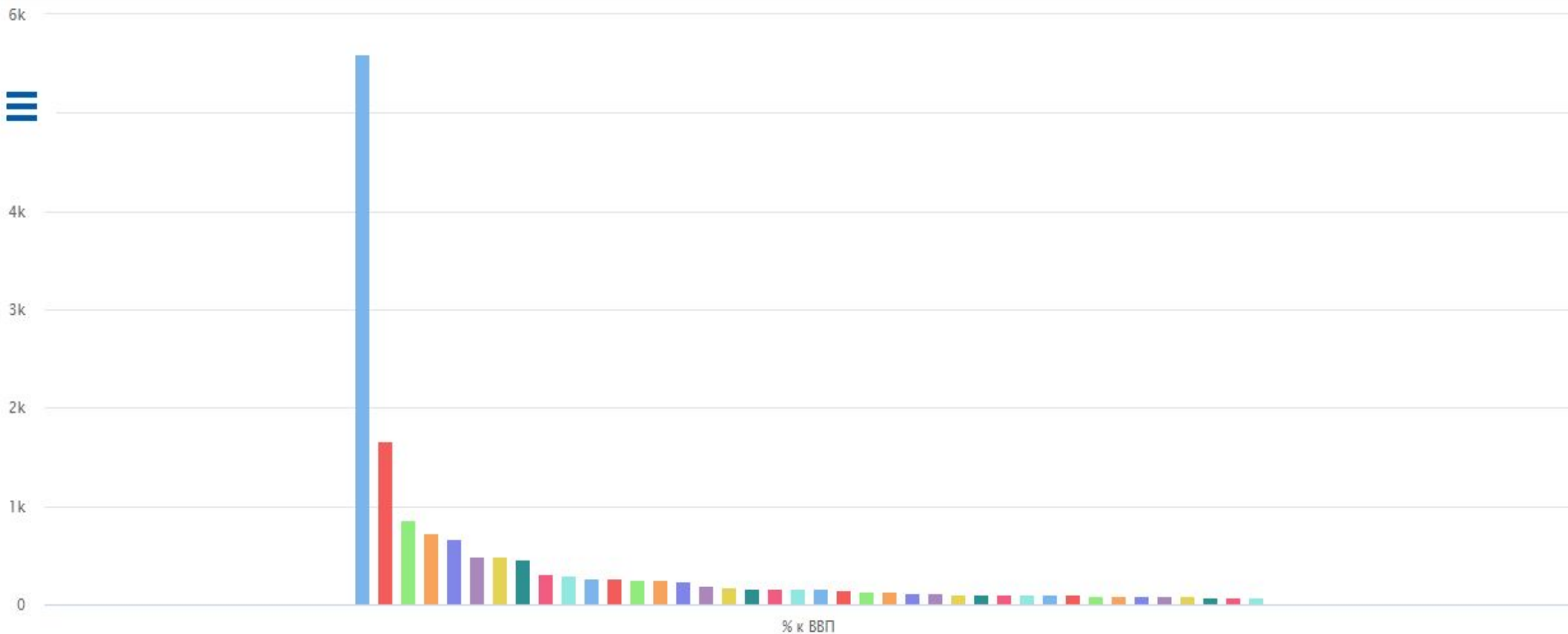


# Проблемы внешнего долга

- В счет погашения задолженности страна отдает ценные товары и сырье. Возврат кредитных средств чаще всего происходит из золотовалютных резервов.
- Дополнительно приходится оплачивать проценты, что приводит к увеличению суммы долговых обязательств.
- Страна или организация-кредитор требует выполнения своих условий, которые не всегда совпадают с интересами страны-заемщика.
- Значительный внешний долг подрывает авторитет страны и доверие к ней.

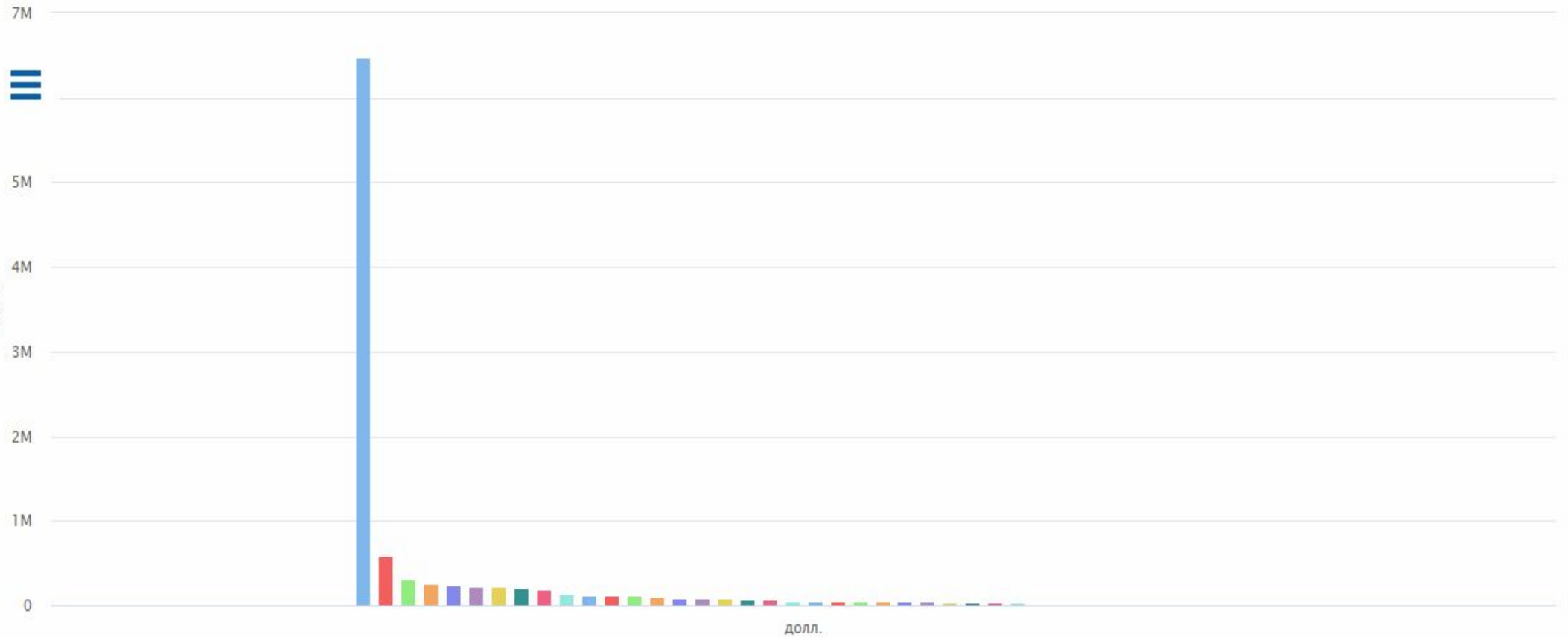


## Внешний долг к ВВП



- 1. Люксембург
- 2. Маврикий
- 3. Кипр
- 4. Ирландия
- 5. Мальта
- 6. Сингапур
- 7. Нидерланды
- 8. Гонконг
- 9. Великобритания
- 10. Сейшельские острова
- 11. Швейцария
- 12. Бельгия
- 13. Греция
- 14. Франция
- 15. Финляндия
- 16. Португалия
- 17. Испания
- 18. Швеция
- 19. Норвегия
- 20. Австрия
- 21. Дания
- 22. Германия
- 23. Венгрия
- 24. Италия
- 25. Канада
- 26. Латвия
- 27. Словакия
- 28. Австралия
- 29. Грузия
- 30. Словения
- 31. США
- 32. Тунис
- 33. Киргизия
- 34. Новая Зеландия
- 35. Армения
- 36. Япония
- 37. Казахстан
- 38. Украина
- 39. Уругвай
- 40. Исландия

## Внешний долг в пересчёте на душу населения



- 1. Люксембург
- 2. Ирландия
- 3. Сингапур
- 4. Нидерланды
- 5. Кипр
- 6. Гонконг
- 7. Швейцария
- 8. Мальта
- 9. Маврикий
- 10. Великобритания
- 11. Норвегия
- 12. Бельгия
- 13. Финляндия
- 14. Франция
- 15. Дания
- 16. Швеция
- 17. Австрия
- 18. Германия
- 19. США
- 20. Австралия
- 21. Канада
- 22. Исландия
- 23. Испания
- 24. Сейшельские острова
- 25. Греция
- 26. Португалия
- 27. Италия
- 28. Новая Зеландия
- 29. Япония
- 30. Словения
- 31. Словакия
- 32. Латвия
- 33. Венгрия
- 34. Эстония
- 35. Чехия
- 36. Литва
- 37. Израиль
- 38. Уругвай
- 39. Хорватия
- 40. Чили

## Рейтинг стран по уровню государственного долга

Место	Страна	Госдолг на одного жителя в 2011г., долл.	Госдолг на одного жителя в 2010г., долл.	Изменение, %
1	Япония	105512	92609	14
2	Ирландия	49868	42816	16
3	США	49808	46208	8
4	Сингапур	49660	44403	12
5	Норвегия	48246	42196	14
6	Бельгия	46177	41709	11
7	Италия	43559	40525	7
8	Греция	43537	38988	12
9	Канада	42847	39369	9
10	Франция	37962	33621	13
11	Австрия	35963	32520	11
12	Германия	35652	33449	7
13	Нидерланды	33351	29539	13
14	Швейцария	32742	28095	17
15	Великобритания	31837	27321	17
16	Катар	30951	23177	2
17	Дания	27821	24438	6
18	Швеция	25714	23378	-4
19	Финляндия	23967	21471	2
20	Португалия	23934	20114	-3
...				
47	Китай	1399	1483	-7
50	Россия	1247	1216	3

# Нестабильность государств

Нестабильность многих государств связана на прямую с политическим риском. Что же это такое ?

**Политический риск** – это возможность возникновения убытков (или недополучения прибыли) в связи с возможными изменениями государственной политики. **Политические риски** являются важной составляющей **страновых рисков**.

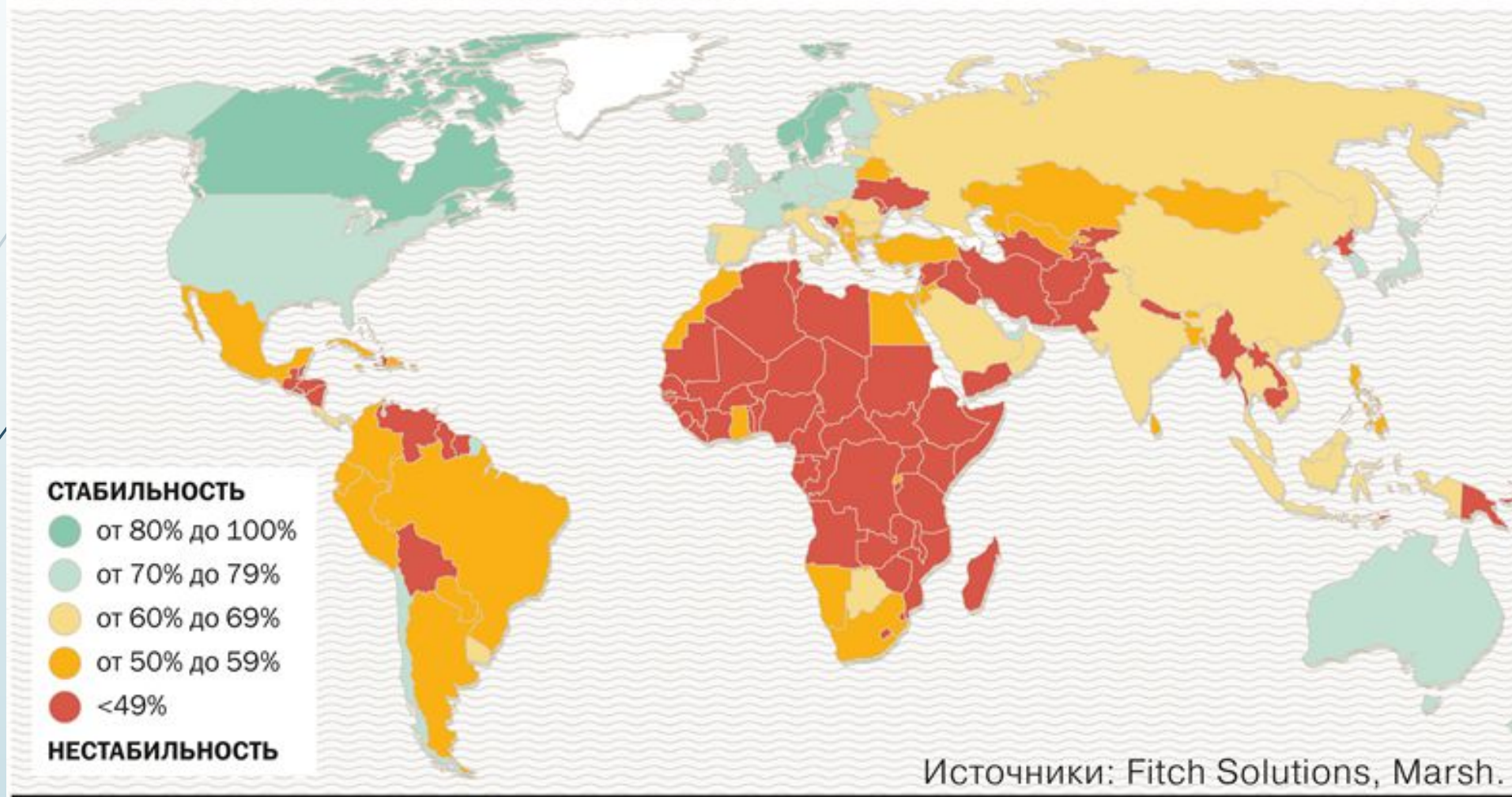




## Политические риски подразделяются на группы:

1. Риск потери собственности (например, [национализация](#) или экспроприация без надлежащей компенсации).
2. [Риск трансферта](#), связанный с ограничением экспорта продукции или ресурсов, с ограничениями относительно конвертации локальной валюты в иностранную и осуществлением расчётов по внешнеэкономическим контрактам.
3. Контрактный риск, т.е. риск расторжения контракта вследствие действий правительства страны, в которой находится компания-контрагент.
4. Риск изменения регулирующих норм (законодательной базы, изменение торгового режима и таможенной политики, изменения в налоговой системе, валютном регулировании, регулировании внешнеполитической деятельности страны).
5. [Операционный риск](#), который затрагивает свободу действий руководителей компаний.
6. Риск военных действий, гражданских беспорядков, смены власти.

## КАРТА ПОЛИТИЧЕСКИХ РИСКОВ





Спасибо за внимание