


The background of the slide is a warm, golden-yellow color with a soft, glowing light effect, suggesting sunlight filtering through leaves. Several leaves are scattered across the scene: some are bright green at the top, some are yellowish-green, and one prominent leaf in the lower-left is a vibrant red. The overall mood is peaceful and seasonal.

Деревья осенью

Учитель-логопед Муравьева М.
Г.

Берёза



Дуб




Клён



Рябина



Осина






Пальчиковая игра «Ветер по лесу летал»

Ветер по лесу летал, плавные, волнообразные движения ладонями
Ветер листики считал.


Вот-дубовый, вот – кленовый, дети загибают пальчики в соответствии с текстом
Вот – рябиновый, резной.
Вот – с березки, золотой.
Вот - последний лист с осинки
Ветер бросил на тропинку.


Какой листок с этого дерева?








С какого дерева лист?









К названию какого дерева подходит эта схема?



К названию какого дерева подходит эта схема?



Назови какой лист куда упал?

