

Младший возраст

Вспомни, как все
начиналось.



Лектора



Акинькова Алёна
Боец 2014 года



Ларина Аня
Боец 2017 года

Особенности возраста

01

Впечатлительность

ь

Ребенка довольно легко удивить, а также легко напугать

02

Гиперактивность

ь

Ребенку свойственен высокий уровень подвижности (интеллектуальной и физической)


03

Рассеянное внимание

Трудности с концентрацией - её примерно хватает на 30 минут

TikTok

@aleksandra_lee_



Особенности возраста

04

Несамостоятельность

Дети еще не умеют себя контролировать во многих действиях, в частности в быту, так как за это пока отвечают родители

05

Почемучки

Дети задают много вопросов по делу и без, а ещё повторяют один и тот же вопрос несколько раз

06

Баловство

Кривляния, передразнивая, шум, драки, травмы

TikTok

@kidsonya

-пап, ты хочешь со мной
поиграть?

-о, да, конечно, а во что
будем играть?

Особенности возраста

Плюс


Минус

ы

- Вожатый изначально для них авторитет
- Отбой начинается раньше, чем у других
- Тихий час не только у детей, но и у вожатых
- Любят слушать как вы поёте, рассказываете истории, читаете сказки
- Их можно затащить на кружки, они их просто обожают
- Им не надоедает одна и та же игра

ы

Только в вашей
голове



Подготовка к смене



Обсуждение

С напарником можно решить какой будет уголок, название отряда, правила. В какие игры играть будете, кто что берет из техники.



Канцелярия

Взять как можно больше с собой различной канцелярии. Её всегда мало!



Поиск

Книжки, мультики, музыка, игры, игрушки, подарки именинникам, необычные предметы

Медосмотр



Подписать все
детские вещи



Не давать дорогие
вещи детям в лагерь




Положить теплые
вещи, полотенца,
средства гигиены,
сменные одежду и
обувь



Узнать про аллергии,
питание,
«особенности»



The background is a dark blue space scene. In the top left, there are a yellow dot, a red star, and a red dot. In the top right, there is a large light blue planet with two white spots and a smaller yellow dot. In the bottom right, there is a light blue dot, a red star, and a yellow star. In the bottom left, there is a large light blue planet with a red ring and a yellow ring.

“Звонить кому чтобы знать,
опознавательные визитки для родителей
сделай.”

—MASTER YODA

Заезд и первый сбор



Автобус

Режимные моменты
родителям
Небольшой обзор
детей
Поменьше пить воду



Расположение

Где будем жить
Где хранить вещи
Где будем есть



Знакомство

Знакомство с
территорией
Игры на знакомства
Знакомства с правилами




Контроль

Отдали ли телефоны
Что куда положили
Где сладкий шкаф



Концепция смены

В первый день вкинуть
вашу идею вашего
названия,
выступления, идеи
уголка, найти себе
группу поддержки



Отрядный УГОЛОК





Чем больше, тем лучше




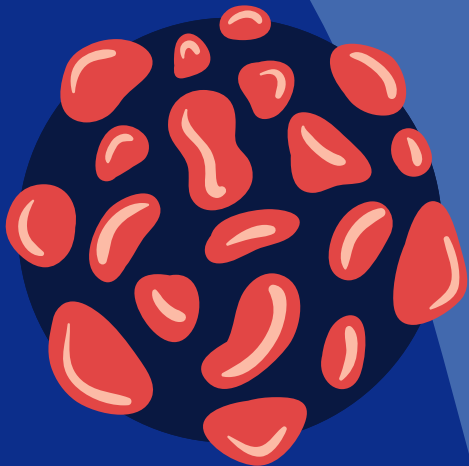
Детское творчество



Интерактивчики



Выступление




Меньше слов,
или одна песня

Репетиции
короткие, но
частые

Яркие
элементы в
одежде

Легкие
движения в
танце






Режимные моменты





Подъём

- Будить кастрюлей и поварешкой не надо, приятная музыка и доброжелательность в помощь.
- Если ребенок просыпается раньше, попроси его не шуметь, он не один в корпусе
 - Помогать застилать кровать или хотя бы контролировать
 - Зубы чистить и на зарядку
 - Одежда по погоде и по мероприятиям
- Включить мультик, заплетать косички, проверять их уборку
 - Выходить заранее, они капуши





В течение дня


- Любое спортивное мероприятие надеваем кроссовки (спортивную обувь)
- Игры стараемся проводить на свежем воздухе (исключение плохая погода)
- Кружки нужны, что бы ребенок что-то привез домой (не злоупотребляйте)
- Сладкий шкаф лучше перед тихим часом и только в холле
- Сончас обязателен для детей, все лежать должны в кроватях
- Компьютеры, если они есть в лагере, только за чистоту в комнатах (мотивашка)
- Концерт смотрим, поддерживаем всех, соблюдаем тишину и следим за их дисциплиной
- Медпункт всегда, утром и вечером обязательно спрашиваем детей, никакого самолечения






Банный день

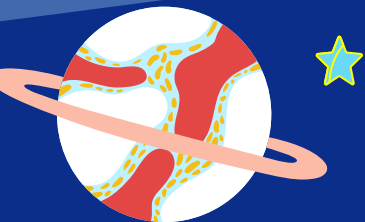

- Обязательно с собой: шлепки, шампунь, мыло (бывает), мочалка, полотенце.
- Вожатый идет с детьми – один с мальчиками, другая с девочками.
Помните, вы будете мокрыми!
- Просушить всех детей. Если душ отдельно от корпуса, то быстрым и закутанным шагом передвигаемся в место проживания. Кучкой!





Отбой

- Кушаем пятое питание и вспоминаем только хорошее за день
 - Рассказываем про завтрашние планы
 - Раздаем телефоны для звонка родителям.
- С возвратом
- Водные процедуры и в кровать
 - Обнимашки перед сном (не обязательно) и читаем сказки
- Свечка в комнате для атмосферы!



Первые «сюрпризы»



● Ребенок часто плачет

● Задает много вопросов


● Боится темноты

● Отказывается от еды

● Отказывается мыться

● Энурез

● Что-то потерял





Периоды смены

Начало

Многие дети первый раз в лагере
«скужаю по маме»
Первые «сюрпризы»

Родительский

день

Опрятный чистый вид.
Показать родителям потеряшки.
Порядок в корпусе.
Останетесь на полдня без детей!

01

02

03


04

Основной период

Дисциплина
Активные игры,
желательно на свежем
воздухе
Кружки по интересам

Заключительный период

Все потеряшки раздать
Забрать все подделки с
кружков и раздать
Помогаем собирать
чемоданы
Много слез






Небольшой тестик

Проверим, что вы запомнили
про малышей

Какой возраст считается младшим?





5-9 лет

Меньше совсем крохи, а
больше...про них расскажут
дальше.



Особенность возраста, которая меньше характерна малышам?





Несамостоятельность

К сожалению, только 1-2% от всего отряда умеют складывать свои вещи, что уж говорить о порядке всей комнаты.

Какие игры и мероприятия проводить для младшего возраста?





Активные днем,
спокойные вечером.

А то их моторчики никогда не
прекратят работу.

Что обязательно нужно взять на смену?






Берём всё!

Главное ,чтобы дети не
спалили.

Кто из этих детей описался этой ночью?





Никто из них

Пока не зайдете в комнату и
не проверите кровати –
никогда не узнаете об этом.
Принюхивайтесь!

