

# \*Русский язык

## 1 класс



Слова – признаки предметов

2 урок


11 мая  
Дома




# Минутка чистописания



10



HO



# Словарная работа

Слова:

- Разгадайте ребусы и запишите словарные слова.
- Поставьте ударение, подчеркните букву, которую запоминаем как пишется.

Д  
—  
ро

\*Н · а / род

Л → Ш



\* М а шинна



Если убрать повторяющиеся буквы, вы узнаете, как называется предмет верхней одежды.

В	п	и	л
ь	к	т	к
а	в	и	о

п а л ь т о

я



о

~~о~~

~~а~~

я́бл<sup>о</sup>ко

о




,



!

д о р о г а

к



~~б~~

даш

!

карандаш

уч

,



!

учеННИК

# Словарная работа

Слова: на́род, ма́шина,  
па́льто, я́блоко, до́рога,  
кара́ндаш, уче́ник.

Оцените работу на



На какие 3 группы  
можно разделить эти слова?

Солнце , весна, березовый,  
в, луч, на, красивая,  
прохладный, скворец,  
около, к, человек, цветные

Слова –  
предметы  
(существительное)

Кто? Что?

Солнце,  
весна,  
луч,  
скворец,  
человек

Слова –  
признаки  
предметов  
(прилагательное)

Какой? Какая?  
Какое? Какие?

Берёзовый,  
красивая,  
прохладный,  
цветные

Предлоги

Связывают  
слова в  
предложении,  
пишутся  
раздельно со  
словами

В, на,  
около, к



Имена прилагательные  
делают речь более  
полной, точной, яркой,  
красочной. Они  
описывают предмет  
всесторонне.

# \*Имя прилагательное

\*обозначает признак предмета;

\*отвечает на вопросы какая?, какой?, какое?, какие?

\*подчёркиваем волнистой линией.

# \* Признаки:

- \* Цвет;
- \* Размер;
- \* Материал;
- \* Время;
- \* Принадлежность кому - либо;
- \* Температура;
- \* Вкус;
- \* Качества характера человека;
- \* Форма;
- \* Признак предмета, который вызывает какие - то

\* Вот и весна!



п.


В голубом небе светит яркое солнце.

п.

В берёзовой роще запели голосистые соловьи.

п.

На опушке зацвели душистые ландыши.



# Домашнее задание



С. 66, 68, 70  
правила  
повторить,  
С. 71 упр. 6

