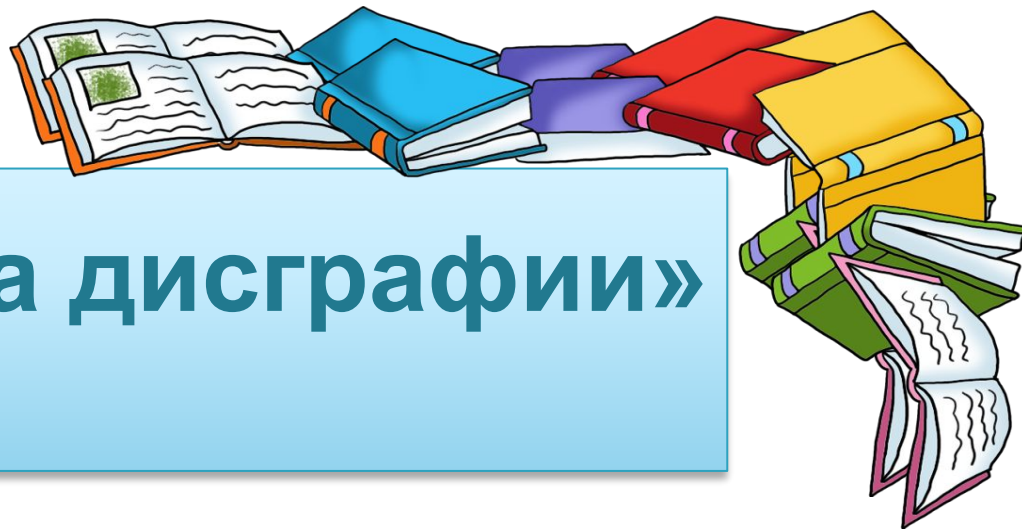



«Профилактика дисграфии»



Подготовила:
учитель – логопед
КГКОУ Ши №9
Васкевич О.В.

Проблема нарушений письменной речи у школьников одна из самых актуальных, поскольку письмо и чтение становятся базой и средством дальнейшего обучения.

И.Н. Садовникова



Дисграфия – это частичное специфическое нарушение процесса письма, проявляющееся в стойких, повторяющихся ошибках, обусловленных несформированностью высших психических функций.

Дисграфия — это неспособность к правильной письменной речи, которая не связана с нарушениями интеллекта.



**Симптоматика Дисграфии проявляется
в стойких и повторяющихся ошибках:**

навороз

сокаба

скорода

1. Ошибки на уровне буквы и слога:

Проявляются в виде пропуска, перестановки местами, вставки лишних букв или слогов, смещения букв (например, ребенок путает буквы б-д, п-т, и-ш, и-у, о-а и т.д.);

2. Ошибки на уровне слова:

Сливается несколько слов или, наоборот, одно слово пишется по частям; неосознавание и ошибочное использование морфем («пожарник поливает пожар», «лосиха присторожилась»); ошибки в операции словообразования (рука-«рукища», нога-«ногища», «медведий хвост», «ветерный день»);

3. Ошибки на уровне предложения:


Не обозначаются границы предложений в виде заглавных букв и точек; нарушена грамматическая связь между словами, неправильно выбираются окончания слов, пропускаются или заменяются предлоги. Примеры ошибок: «большая белая пятно», «по дорожках сада», «играю из девочкой Леной».

Основные направления коррекции нарушения письма.

1. Развитие фонематического восприятия.
2. Развитие языкового анализа и синтеза.
3. Обогащение словаря, развитие грамматического строя и связной речи.
4. Развитие зрительных и зрительно пространственных функций.
5. Развитие серийной организации движений и произвольной регуляции.



Игры и упражнения для профилактики дисграфии



1. «Найди букву»

Через 2-2.5 месяца таких упражнений улучшается качество письма.

2. «Короткие диктанты карандашом»

Ошибки не исправляйте в тексте, а только пометьте на полях.

Затем давайте тетрадь на исправление ребёнку.



3. «Упражнения на медленное прочтение с ярко выраженной артиляцией и списывание текста».

4. Автоматизация поставленных звуков, «самоконтроль ребёнка».

5. Упражнения по формированию фонематического восприятия.



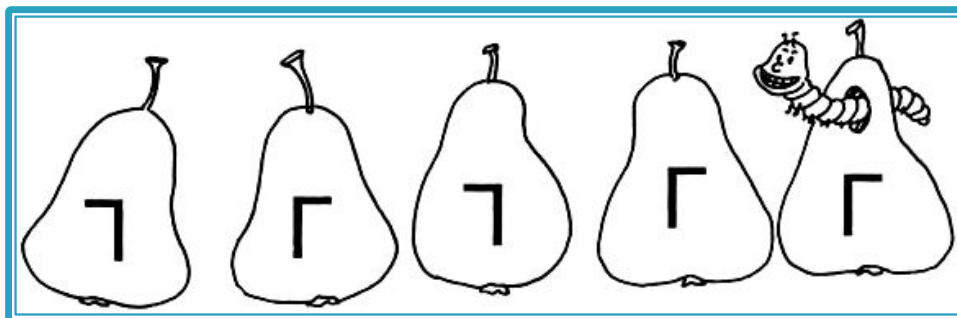

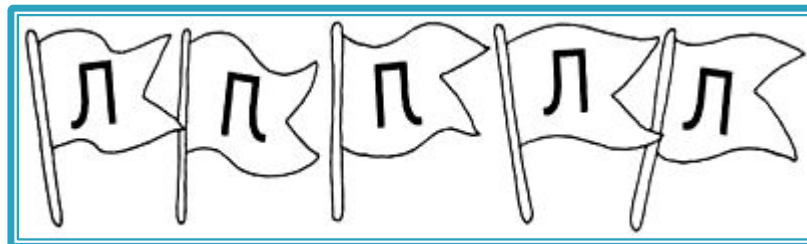
Ребусы



«Делу время, потехе – час».

Найди правильную букву

БѦ ВѦ ГГ ДД ЕЕ ЁЁ
ЗЕ ИИ ЙЙ КК ЛЛ РР
СС УУ ЦЦ ЧЧ ЩШ ЪЪ ЫЫ
ЬЬ ЭЭ ЮЮ ЯЯ



Расставить буквы по порядку

а	ф	г	л	т	ц	а	п	и
3	1	4	2	2	4	5	1	3
[] [] [] []				[] [] [] [] [] [] []				

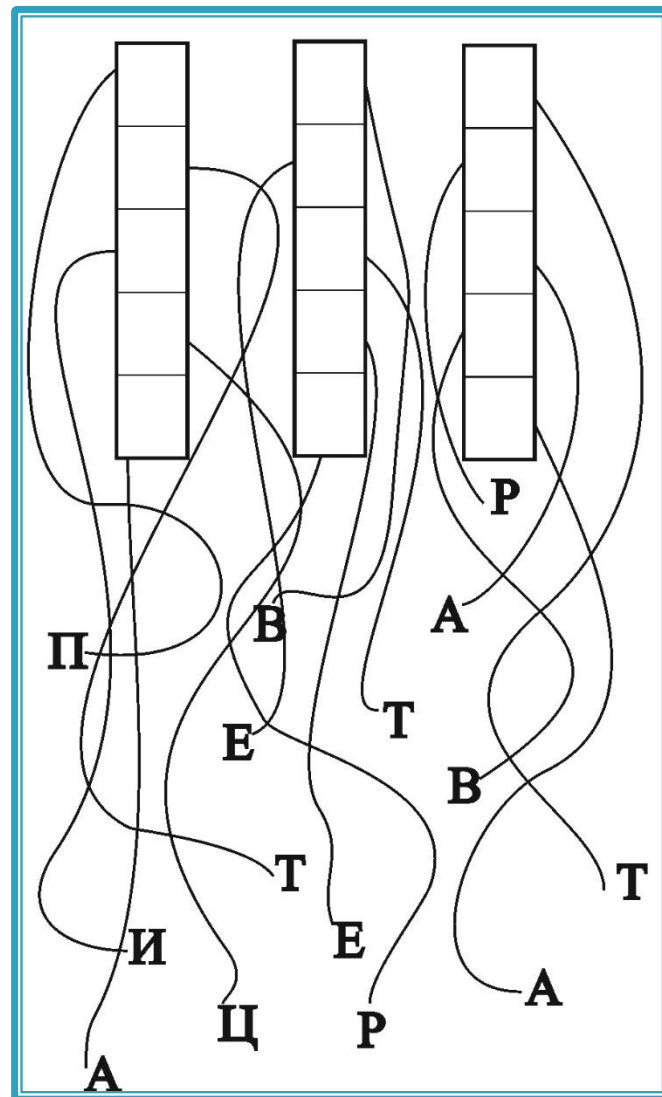
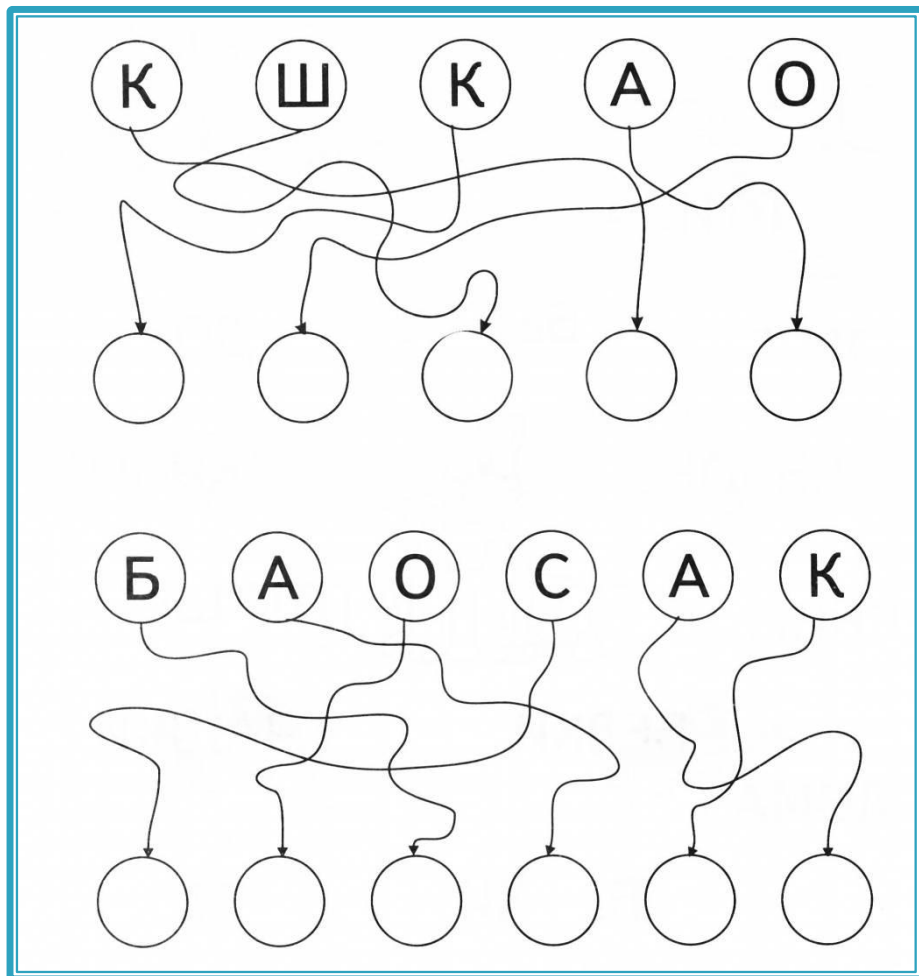
д	о	в	р	е	а	ц	з	я
3	5	1	4	2	2	4	1	3
[] [] [] [] []					[] [] [] [] []			

А	Ш	А	К	Ч	Т	Н	А	С	А	К
2	3	5	4	1	2	6	3	1	5	4
[] [] [] [] []					[] [] [] [] [] [] [] [] []					


А	Е	А	Т	Р	К	Л
7	4	2	1	3	6	5
[] [] [] [] [] [] []						

Л	Р	С	К	Т	А	Ю	Я
7	5	3	1	4	2	6	8
[] [] [] [] [] [] [] []							

Зашифрованное слово



«Найди все слова в цепочке»



«Составь слова»

к, о, с (сок)
у, д, б (дуб)
м, р, и (мир)
т, о, р (рот)
ы, с, р (сыр)
д, м, ы (дым)

е, р, о, м (море)
ш, а, к, а (каша)
а, к, у, р (рука)
б, о, н, е (небо)
а, с, о, к (коса)
д, а, в, о (вода)

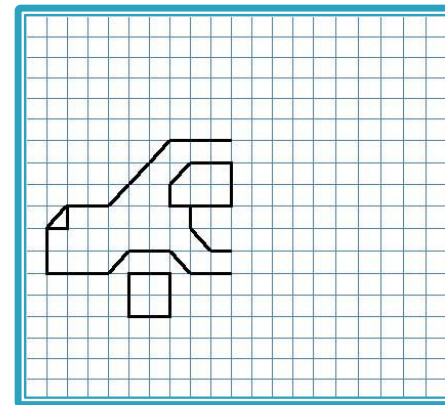
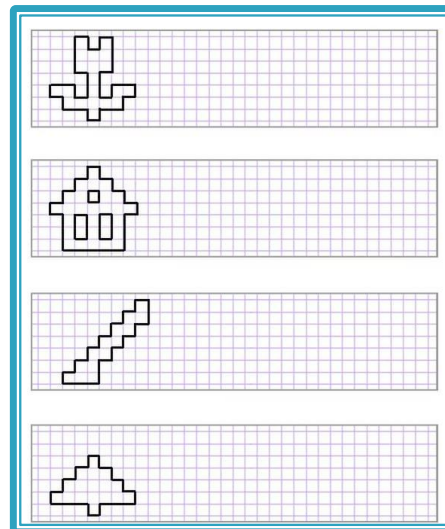
«Спрятанные слова»

Какие слова здесь спрятались? Запиши их в клетках. Придумай предложения с каждым из слов.

СЛН	ЛСА
□□□□	□□□□
БУКА	ПЕТУХ
□□□□	□□□□
ВОДА	КОША
□□□□	□□□□

Ориентировка на листе

- Положи круг в правом верхнем углу, слева от него крестик, в нижнем левом углу квадрат и т. д.
- «Графические диктанты» – Нарисуй в центре листа треугольник, справа от него нарисуй круг, слева от треугольника – ромб и т.д. (сверху, снизу)
- Ориентировка на листе в клеточку: «Нарисуй такую же фигуру», «Графические диктанты в клеточку», «Зеркало» (дорисуй другую половинку).



Если хотите помочь ребёнку, не забывайте, что:

1. Ничего не делается по мановению волшебной палочки, нужно время, терпение и система;
2. родители, учителя и специалисты должны работать в тесной связке – только тогда можно достигнуть желаемого успеха;
3. необходимо выполнять всё, что назначено специалистом, и не от случая к случаю, а так, как сказано. Иначе, наступившее улучшение быстро сойдёт на нет, и проблемы могут только усилиться;
4. помните, ребёнок не виноват в своих проблемах! Он пока просто не может писать и читать лучше.

Ему надо помочь!



Интернет-ресурсы:

Л.Н. Ефименкова, И.Н. Садовникова «Исправление и предупреждение дисграфии у детей».
Садовникова И.Н. Коррекционное обучение школьников с нарушениями чтения и письма.

Изображение книги:

http://img-fotki.yandex.ru/get/6605/20573769.e/0_828ad_846e2e96_L.png

Изображение дети:

https://ds02.infourok.ru/uploads/ex/1076/0006176d-9db4b16f/3/hello_html_77d45eee.jpg

Изображение дисграфия:

<http://logolandiya.ru/media/modules/services/15273.jpg>

Изображение работа над ошибками:

http://zabika.ru/adporad/Эта+статья+посвящена+дисграфии.+Меня%2C+как+специалиста%2C+серьезно+заб+отит+проблема+дисграфии%2C+поскольку+детей+с+таким+диагнозом+становится+все+больше+и+больше+d/114761_html_m72f73cf.jpg

Изображение лиса с буквами:

http://cybermasters.ru/images/sites/1040/metodicheskaya-kopilka-uchitelya_2.jpg

Изображение дисграфия:

<http://zsz.pp.ua/disgrafiya-u-ditej-shkilnogo-viku-%D1%97%D1%97-prichini-osnovni-simptomi-i-likuvannya/>

Изображение сковорода:

<http://www.logoped1.ru/wp-content/uploads/3.jpg>

Изображение ребусы:

http://omedicin.ru/igri-i-uprajneniya-igra-soldatiki-smirno/1024164_html_497de8c0.png

Изображение ребусы:

http://omedicin.ru/igri-i-uprajneniya-igra-soldatiki-smirno/1024164_html_4133f1.png

Изображение найди правильную букву:

<http://www.datumcenter.ru/img/disgraph03.gif>

Изображение найди правильную букву:

<http://logoped18.ru/logopedist/yakovleva-svetlana/uznayu-bukvy-l-4.gif>

Изображение найди правильную букву:

<https://cdn4.imgbb.ru/user/147/1473963/201502/cd028e2496cb324317ebc3e69433dcbc.gif>

Изображение найди правильную букву:

<http://logoped18.ru/logopedist/yakovleva-svetlana/uznayu-bukvy-g-5.gif>

Изображение расставь буквы:

<http://bigwars.ru/photos/obuchayuschie-programmy-bukvy-dlya-detey-3-4-goda-62496-large.jpg>

Изображение расставь буквы:

<http://www.drazvivalki.ru/images/4ff5c8fb86434.jpeg>

Изображение зашифрованное слово:

<http://www.drazvivalki.ru/images/4ff5bfd9767ed.jpeg>

Изображение зашифрованное слово:

<http://www.dlydetey.ru/images/2015/составь%20слово.jpg>

Изображение слова в цепочке:

http://publekc.ru/igri-i-uprajneniya-igra-soldatiki-smirno/515967_html_21f9608.png

Изображение спрятанные слова:

http://lib2.podelise.ru/tw_files2/urls_50/20/d-19151/7z-docs/1_html_m2a4152cc.png

Графический диктант

https://ds03.infourok.ru/uploads/ex/1306/0004e17d-b28d2f83/hello_html_m5e4187af.jpg

Графический диктант

<http://pesochnizza.ru/wp-content/uploads/2012/08/dorisuj-kartinku-po-kletochkam.jpg>

Изображение книги:

<http://siliconvalleyventurefunds.com/photo/56b1eee34032c.jpg>



Спасибо за внимание

Спасибо за внимание

