

Общее ТЗ

1. На настоящий момент на сайте Нашего центра есть общая страница с двумя сменами лагеря: техническая и гуманитарная смена по ссылке <https://ncpo.ru/universitet-mechtyi/>
2. Нам необходимо создать по этой ссылке <https://ncpo.ru/universitet-mechtyi/> общую страницу с информацией про 3 смены лагеря (ТЗ на слайдах 2 и 3) и возможностью перехода на три новые страницы, которые также необходимо создать:
 - Техническая смена (ТЗ на слайдах 4-11)
 - Гуманитарная смена (ТЗ на слайдах 12-13)
 - Биохимическая смена (ТЗ на слайдах 14-15) (делаем в последнюю очередь из 3 страниц)

В них будет частично меняться текст и картинки с фото, все разделы страниц будут дублироваться. Большинство этих разделов уже создано и их необходимо просто перенести из существующих уже страниц.

3. Каждая новая страница должна быть выполнена в общей стилистике сайта (<https://ncpo.ru>) и должно быть предусмотрено следующее:

- 3.1. Все разделы сейчас чередуются, один из них имеет подложку с фоном, другой подложку с фоном не имеет.
- 3.2. Единые шрифты на всех страницах
- 3.3. Использование цветовой стилистике сайта (он выполнен в оранжево-черном цвете)

4. Контактный телефон в подвале сайта должен стать кликабелен

5. Регистрационную форму на страницах лагеря необходимо интегрировать с АМОСРМ

6. На главной странице сайта в компьютерной версии <https://ncpo.ru> необходимо в разделе «вузы-партнеры» актуализировать баннеры. Взять их можно по ссылке: https://yadi.sk/d/lwI_UycX6O4MeA (в последнюю очередь после создания всех остальных страниц)

Все материалы для сайта размещены в яндекс.диске:

<https://yadi.sk/d/4jhU9DHlu1sCtQ>

ПРОФИОРИЕНТАЦИОННЫЙ
ЛАГЕРЬ
УНИВЕРСИТЕТ
МЕЧТЫ
ДЛЯ ШКОЛЬНИКОВ
7-11 КЛАССОВ

Телефон

1 неделя каникул – 6 вузов – 12 профессий

Поможем на любом этапе:

Выбор сферы:
Техническая
Гуманитарная
Биохимическая



Выбор
профиля
обучения в
школе



Выбор
профессии
и направления
подготовки



Выбор
университета

я

Выберете свою смену:

Техническая
смена

(Кнопки со
сменами
можно сделать
с фото)

Гуманитарная
смена

(Кнопки со
сменами
можно сделать
с фото)

Биохимическая
смена

(Кнопки со
сменами
можно сделать
с фото)

Далее идут разделы, которые и так есть на сайте:
Только в конце страницы нужно будет добавить 1 раздел (он будет
оранжевым)

СМЕНА В ЛАГЕРЕ ПОМОЖЕТ



Определиться с профессией

За неделю участники погружаются в 12 профессий, что раскрывает широкий спектр видов деятельности и помогает выбрать подходящие для себя. Занятия проходят в форме деловых игр, квестов, лабораторных практикумов и лекций



Выбрать вуз своей мечты осознанно

Ежедневные экскурсии, презентации, знакомство с преподавателями и студентами в 6 московских вузах показывают участникам многообразие и различия университетов, способствуя осознанному выбору



Грамотно построить план действий

Участники делятся на группы из 7-10 человек, и за каждой группой закрепляется куратор. Ежедневная работа с куратором помогает сформулировать свои цели и построить дальнейшие профорientационные шаги



Сэкономить время

Дни открытых дверей проходят в вузах в разное время, чтобы побывать в нескольких, нужно потратить много времени и сил. В рамках проекта вы можете узнать всё подробно о московских университетах в сжатые сроки



Понять все нюансы поступления

В процессе смены участники в игровой форме знакомятся со всеми особенностями системы поступления, что помогает увеличить шансы на зачисление в вуз своей мечты



Усилить мотивацию и обрести уверенность

Погружаясь в вузовскую среду, участники понимают всю важность профессионального выбора и начинают самостоятельно двигаться к достижению своих целей



КАЖДЫЙ ДЕНЬ В НОВОМ ВУЗЕ



Презентация вуза со всеми нюансами поступления



Экскурсия по университету и его лабораториям



Погружение в 2 профессии



Деловые игры, образовательные квесты и тренинги



Подведение итогов дня в группах с куратором

РАСПИСАНИЕ ДНЯ

- 9:50** Сбор в вузе
- 10:00** Презентация вуза
- 11:00** Экскурсия по вузу и лабораториям
- 12:00** Практикум/Семинар 1
- 13:00** Обед

- 13:30** Практикум/Семинар 2
- 14:30** Деловая игра, тренинг, квест, интеллектуальная игра
- 16:00** Полдник
- 16:30** Работа с куратором
- 17:30** Окончание программы


ИГРЫ НА СМЕНЕ

Интерактивы – важная часть каждого дня проекта. Блок деловых игр, образовательных квестов и тренингов, помогающий важные для подростков аспекты донести в доступной игровой форме

5
ИНТЕРАКТИВ

Игра на логику и дедукцию «БИТВА УМОВ»

Участники игры становятся жителями города интеллектуалов. В ближайшее время в городе ожидаются ежегодные соревнования в 4-х номинациях, связанных с логическим мышлением. Участникам не терпится пройти все задания, сразиться с другими командами и одержать первенство.



НАШИ ПРЕПОДАВАТЕЛИ



Кондратьев Михаил Дмитриевич
преподаватель кафедры социальной психологии
МГППУ



Василова Дина Раифовна
лаборант Фаблаба Московского Политеха




Коновалов Алексей Николаевич
кандидат технических наук, доцент кафедры
литейные технологии и художественная обработка
материалов НИТУ МИСиС



Свобода Дмитрий Георгиевич
руководитель Акустического центра кафедры
Телевидения и звукового вещания МТУСИ

ОТЗЫВЫ УЧАСТНИКОВ ПРОЕКТА

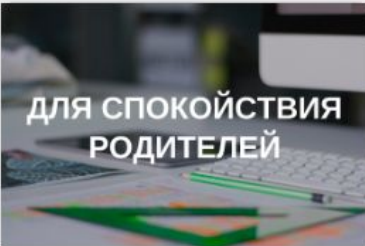


ОТЗЫВЫ РОДИТЕЛЕЙ

Ирина Зяткова


Выражаю огромную благодарность всем организаторам проекта «Университет мечты» и ВУЗам за предоставленную моему ребёнку возможность сориентироваться в мире профессий. Сын с огромным удовольствием посещал все мероприятия, каждый вечер с интересом рассказывал о происходящем за день, сравнивал условия поступления, обучения, питание в ВУЗах. Ребёнку очень понравились все ВУЗы, везде было очень познавательно и полезно побывать. Отличные практикумы! Узнал много нового, особенно по химии(в школе, к сожалению практикумов по химии нет). Надеюсь, благодаря вашему проекту, понял кем хочет стать и сможет в дальнейшем выбрать себе подходящее место обучения. Спасибо за слаженную работу и отличную организацию! Успехов в вашей дальнейшей деятельности!

ИНФОРМАЦИЯ ДЛЯ РОДИТЕЛЕЙ



ДЛЯ СПОКОЙСТВИЯ РОДИТЕЛЕЙ

Участник проводит неделю в проекте "Университет Мечты" и нам важно, чтобы родитель все 7 дней был спокоен за своего ребенка. Как мы это делаем?



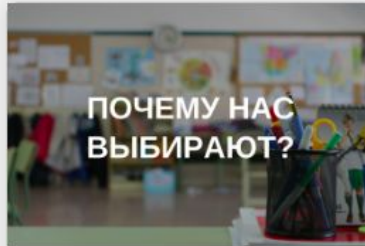
ПЕРВЫЙ ДЕНЬ ПРОЕКТА

Недельный проект состоит из вводного дня и 6 дней с погружением в новый вуз Москвы. В чем особенность вводного дня? И почему организаторам и Вашим детям



ПОПУЛЯРНЫЕ ВОПРОСЫ

Если у Вас появился какой-то вопрос, и Вы не нашли на него ответ, то, возможно, Вы найдете его здесь. Самые популярные вопросы про профориентационный проект



ПОЧЕМУ НАС ВЫБИРАЮТ?

Почему из всех существующих видов профориентации родители выбирают проект "Университет Мечты"?

Вернуться назад у выбору смен
(Кнопка перелистывает наверх к
главному баннеру)

ОФОРМИТЕ ГРУППОВУЮ ЗАЯВКУ ДЛЯ ВСЕГО КЛАССА

(от 10 человек)

ОФОРМИТЬ ЗАЯВКУ

ОСТАЛИСЬ ВОПРОСЫ?



Отправьте Ваше имя и номер телефона,
мы перезвоним и подробно на все ответим

Ваше имя *

Телефон *

ЗАКАЗАТЬ ОБРАТНЫЙ ЗВОНОК

Выбрать свою смену



НАЦИОНАЛЬНЫЙ ЦЕНТР
ПРОФЕССИОНАЛЬНОЙ
ОРИЕНТАЦИИ

СОЦИАЛЬНЫЕ СЕТИ

Вконтакте

Facebook

ПРОЕКТЫ

Лагерь "Университет мечты"

Курс личного роста

ПОЛЕЗНЫЕ ССЫЛКИ

О нас

Новости

КОМАНДА

Кураторы

Преподаватели



ТЗ на страницу технической смены

1. Нам необходимо разместить всю информацию, указанную на **слайде 5**, таким образом, чтобы она вся помещалась при открытии в компьютерной версии сайта. Все, что указано на данном слайде, должно быть выполнено на единой подложке. При нажатии на кнопку «Зарегистрироваться» сайт переносит вниз на информацию, размещенную на **слайде 8**, начиная с трех пунктов.
2. На **слайде 6** раздел «Университет Мечты – это 1 неделя каникул, за которую участники» должен быть выполнен на фоне
3. На **слайде 6** раздел «Расписание дня» без фона, его можно взять в том же формате, как он сейчас размещен на странице: <https://ncpo.ru/universitet-mechtyi/>
4. На **слайде 7** сам раздел «Каждый день погружение в 2 специальности» можно взять из админки сайта uniofdreams.ru. В компьютерной версии при нажатии на практикумы всплывает описание практикумов в конкретном вузе, из него можно выйти и посмотреть практикумы в другом вузе. В мобильной версии в этом разделе можно просмотреть сразу все вузы и все практикумы, аналогично тому, как сейчас выполнен этот раздел в мобильной версии <https://ncpo.ru/universitet-mechtyi/> при нажатии на кнопку «смотреть все практикумы», но в конце мобильной версии необходимо вставить кнопку «зарегистрироваться». Актуальное название практикумов и вузов можно взять на странице: <https://ncpo.ru/universitet-mechtyi/> при нажатии на кнопку «Смотреть все практикумы».
5. На **слайде 7** раздел «Игры на смене» можно взять в том же формате, как он сейчас размещен на странице: <https://ncpo.ru/universitet-mechtyi/>
6. На **слайде 8** раздел с 3 пунктами остается без фона
7. На **слайде 8** оранжевая кнопка «Зарегистрироваться» ведет на регистрационную форму, которая размещена на странице <https://ncpo.ru/universitet-mechtyi/>, а кнопка «Оформите групповую заявку для всего класса» на страницу <https://ncpo.ru/universitet-mechtyi-dlya-shkol/>
8. На **слайде 8** вставить 3 видео с ютюб канала <https://www.youtube.com/channel/UCmfgNv59KECfOU0i4tyl6xA>
9. На **слайде 8** раздел с преподавателями остается такой же, как и на странице <https://ncpo.ru/universitet-mechtyi/>
Меняется только заголовок на указанный в ТЗ
10. На **слайде 9** Все разделы полностью копируются со страницы <https://ncpo.ru/universitet-mechtyi/>
11. На **слайде 10** Все разделы полностью копируются со страницы <https://ncpo.ru/universitet-mechtyi/> за исключением фотогалереи, фото можно добавить из папки: <https://yadi.sk/d/3spFaV68Pt9XzQ>

Визуальное ТЗ на страницу технической смены начинается на следующем слайде



ПРОФОРИЕНТАЦИОННЫЙ
ЛАГЕРЬ
УНИВЕРСИТЕТ
МЕЧТЫ
ДЛЯ ШКОЛЬНИКОВ
7-11 КЛАССОВ

Техническая смена

КОНТАКТЫ

1 неделя каникул – 6 вузов – 12 профессий

Ближайшие смены оставить несколько строк, чтобы визуально это выглядело как (рисунок 1 – слайд 12)

Вузы технические – 6 логотипов в кружках (рисунок 2 – слайд 12)

Куда пойти учиться, если в школе хорошо идет математика и другие точные науки?

Этим вопросом задаются многие ученики старших классов. Правильно выбрать профессию технической специальности и решить, в какой вуз поступать – важная задача, которая во многом определяет будущее выпускника.

УНИВЕРСИТЕТ МЕЧТЫ

ПОМОЖЕТ:



Выбрать интересную и перспективную специальность



Осознанно определиться с вузом



Понять, как поступить в университет на бюджет



Повысить мотивацию к обучению в школе и подготовке к ЕГЭ

[ЗАРЕГИСТРИРОВАТЬСЯ](#)

Университет Мечты – это 1 неделя каникул, за которую



Попробуют 12 основных технических специальностей, востребованных в 21 веке

Определяясь с выбором факультета, важно понимать, каким образом полученные знания будут применяться на практике.

В процессе смены участники познакомятся с наиболее востребованными и перспективными, по мнению экспертов, профессиями технической направленности.



Сформируют цель и построят поэтапный план поступления в вуз вместе со специалистами Центра «Кто владеет информацией, тот владеет миром».

Каждый вуз имеет свои особенности поступления, с которыми будущие студенты познакомятся заранее в профориентационном лагере «Университет Мечты». Это увеличит их шансы в поступлении на бюджет



участники:

Посетят 6 ведущих технических вузов Москвы, узнают их различия и специфику обучения. **Ведь выбор вуза – это выбор образа жизни на годы обучения**

Ребят ждут интересные экскурсии, презентации, деловые игры, квесты и тренинги, знакомство с преподавателями и студентами.

РАСПИСАНИЕ ДНЯ

9:50 Сбор в вузе

10:00 Презентация вуза

11:00 Экскурсия по вузу и лабораториям

12:00 Практикум/Семинар 1

13:00 Обед

13:30 Практикум/Семинар 2

14:30 Деловая игра, тренинг, квест, интеллектуальная игра

16:00 Полдник

16:30 Работа с куратором

17:30 Окончание программы

КАЖДЫЙ ДЕНЬ ПОГРУЖЕНИЕ В 2 СПЕЦИАЛЬНОСТИ

Вуз с логотипом	Практикум 1	Практикум 2
Вуз с логотипом	Практикум 1	Практикум 2
Вуз с логотипом	Практикум 1	Практикум 2
Вуз с логотипом	Практикум 1	Практикум 2
Вуз с логотипом	Практикум 1	Практикум 2
Вуз с логотипом	Практикум 1	Практикум 2

ИГРЫ НА СМЕНЕ

Интерактивы – важная часть каждого дня проекта. Блок деловых игр, образовательных квестов и тренингов, помогающий важные для подростков аспекты донести в доступной игровой форме

3

ИНТЕРАКТИВ

Тренинг по тайм-менеджменту «МАХОВИК ВРЕМЕНИ»

И школьнику, и студенту необходимо делать много вещей в кратчайшие сроки. Мечтаете всё успевать и легко управлять своим временем? Всё возможно! И мы расскажем «как». В рамках игрового тренинга по тайм-менеджменту участники становятся учениками Хогвартса и изучают курс «Управление временем», получают механизмы работы со временем и оттачивают навыки планирования, постановки целей и задач.





Решите, куда пойти учиться в Москве сейчас



Увеличьте шансы на поступление на бюджет



Будьте уверены в своём успешном будущем


ЗАРЕГИСТРИРОВАТЬСЯ

Вместе – веселее и интереснее.
Регистрируйтесь сами и зовите одноклассников

ОФОРМИТЕ ГРУППОВУЮ ЗАЯВКУ ДЛЯ ВСЕГО КЛАССА

Смотрите видео о жизни

проекта



ПРЕПОДАВАТЕЛИ ПРАКТИКУМОВ – СОТРУДНИКИ УНИВЕРСИТЕТОВ



Василова Дина Раифовна
лаборант Фаблаба Московского Политеха



Коновалов Алексей Николаевич
кандидат технических наук, доцент кафедры
литейные технологии и художественная обработка
материалов НИТУ МИСиС




Свобода Дмитрий Георгиевич
руководитель Акустического центра кафедры
Телевидения и звукового вещания МГУСИ



Наговицына Ольга Андреевна
ассистент, инженер кафедры общей химии НИЯУ
МИФИ


ИНФОРМАЦИЯ ДЛЯ РОДИТЕЛЕЙ



ДЛЯ СПОКОЙСТВИЯ РОДИТЕЛЕЙ

Участник проводит неделю в проекте "Университет Мечты" и нам важно, чтобы родитель все 7 дней был спокоен за своего ребенка. Как мы это делаем?


[ПОДРОБНЕЕ](#)



ПЕРВЫЙ ДЕНЬ ПРОЕКТА

Недельный проект состоит из вводного дня и 6 дней с погружением в новый вуз Москвы. В чем особенность вводного дня? И почему организаторам и Вашим детям важно, чтобы Вы пришли.

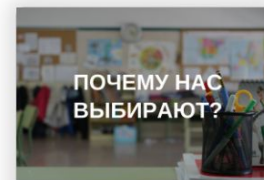
[ПОДРОБНЕЕ](#)



ПОПУЛЯРНЫЕ ВОПРОСЫ

Если у Вас появился какой-то вопрос, и Вы не нашли на него ответ, то, возможно, Вы найдете его здесь. Самые популярные вопросы про проекториентационный проект "Университет Мечты".

[ПОДРОБНЕЕ](#)



ПОЧЕМУ НАС ВЫБИРАЮТ?

Почему из всех существующих видов проекториентации родители выбирают проект "Университет Мечты"?

[ПОДРОБНЕЕ](#)

КАЖДОМУ УЧЕНИКУ ВЫДАЕТСЯ ТЕТРАДЬ УЧАСТНИКА



Информация об университетах программы



Кафедры и специальности



Проходные балы, количество бюджетных мест



Вузовские мероприятия и олимпиады для школьников



Описание экскурсии



Практикумы и семинары для участников на смене





Еще не зарегистрировались?

Успейте оставить заявку, до повышения цен осталось:

00 ДН. 00 ЧАС. 00 МИН. 00 СЕК.

[ЗАРЕГИСТРИРОВАТЬСЯ](#)

ОСТАЛИСЬ ВОПРОСЫ?



Отправьте Ваше имя и номер телефона, мы перезвоним и подробно на все ответим

Ваше имя *

Телефон *

[ЗАКАЗАТЬ ОБРАТНЫЙ ЗВОНОК](#)

[Выбрать свою смену](#)

РИСУНКИ

1.

Осенние смены

📅 28 - 3 ноября	📅 18 - 24 ноября
4670015900 р.	4670015900 р.
* Цена действительна до 10.10.2018	* Цена действительна до 10.11.2018

2.

МИФИ МГСУ МЭИ МИСИС Московский Политех МТУСИ

ТЗ на страницу Гуманитарной смены

1. Нам необходимо разместить всю информацию, указанную на **слайде 16**, таким образом, чтобы она вся помещалась при открытии в компьютерной версии сайта. Все, что указано на данном слайде должно быть выполнено в том же формате, что и страница с технической сменой
2. Изменяемые по тексту разделы со страницей технической смены:
 - 2.1. Раздел «**Университет Мечты – это 1 неделя каникул, за которую участники**» текст меняется на:



Попробуют 12 основных гуманитарных специальностей, востребованных в 21 веке

Определяясь с выбором факультета, важно понимать, каким образом полученные знания будут применяться на практике.

В процессе смены участники познакомятся с наиболее востребованными и перспективными, по мнению экспертов, профессиями гуманитарной направленности.



Посетят 6 ведущих гуманитарных вузов Москвы, узнают их различия и специфику обучения. Ведь выбор вуза – это выбор образа жизни на годы обучения

Ребята ждут интересные экскурсии, презентации, деловые игры, квесты и тренинги, знакомство с преподавателями и студентами.

2.2. Раздел «Каждый день погружение в 2 специальности» будет с другими логотипами Актуальное название семинаров и вузов можно взять на странице: <https://ncpo.ru/universitet-mechtyi/> при нажатии на кнопку «Смотреть все семинары».

3. Формат фотогалереи копируются со страницы <https://ncpo.ru/universitet-mechtyi/> , фото можно добавить из папки: <https://yadi.sk/d/7R1OZDh3p23kuw>

ВИЗУАЛЬНОЕ ТЗ



ПРОФОРИЕНТАЦИОННЫЙ
ЛАГЕРЬ
УНИВЕРСИТЕТ МЕЧТЫ
ДЛЯ ШКОЛЬНИКОВ
7-11 КЛАССОВ

Биохимическая смена

КОНТАКТЫ и КНОПКА
РЕГИСТРАЦИИ

1 неделя каникул – 6 вузов – 12 профессий

Ближайшие смены оставить несколько строк, чтобы визуальнo это выглядело как (рисунок 1)

Вузы биохимические – 6 логотипов в кружках (рисунок 2)

Куда пойти учиться, если в школе хорошо дается биология и химия?

Этим вопросом задаются многие ученики старших классов. Правильно выбрать профессию в естественно-научной области и решить, в какой вуз поступать – важная задача, которая во многом определяет будущее выпускника.

УНИВЕРСИТЕТ МЕЧТЫ ПОМОЖЕТ:



Выбрать интересную
и перспективную
специальность



Осознанно
определился с
вузом



Понять, как
поступить в
университет на
бюджет



Повысить
мотивацию к
обучению в школе и
подготовке к ЕГЭ

ТЗ на страницу биохимической смены

1. Нам необходимо разместить всю информацию, указанную на **слайде 14**, таким образом, чтобы она вся помещалась при открытии в компьютерной версии сайта. Все, что указано на данном слайде должно быть выполнено в том же формате, что и страница с технической сменой
2. Изменяемые по тексту разделы со страницей технической смены:
 - 2.1. Раздел «**Университет Мечты – это 1 неделя каникул, за которую участники**» текст меняется на:



Попробуют 12 основных биохимических специальностей, востребованных в 21 веке

Определяясь с выбором факультета, важно понимать, каким образом полученные знания будут применяться на практике.

В процессе смены участники познакомятся с наиболее востребованными и перспективными, по мнению экспертов, профессиями естественно-научной направленности.



Посетят 6 ведущих биохимических вузов Москвы, узнают их различия и специфику обучения. Ведь выбор вуза – это выбор образа жизни на годы обучения

Ребята ждут интересные экскурсии, презентации, деловые игры, квесты и тренинги, знакомство с преподавателями и студентами.

2.2. Раздел «Каждый день погружение в 2 специальности» будет с другими логотипами и другим описанием (Вышлем позже)

3. Формат фотогалереи копируются со страницы <https://ncpo.ru/universitet-mechtyi/>, фото можно добавить из папки: <https://yadi.sk/d/d3phQIu4In8qSQ>

ВИЗУАЛЬНОЕ ТЗ



ПРОФОРИЕНТАЦИОННЫЙ
ЛАГЕРЬ
УНИВЕРСИТЕТ МЕЧТЫ
ДЛЯ ШКОЛЬНИКОВ
7-11 КЛАССОВ

Биохимическая смена

КОНТАКТЫ и КНОПКА
РЕГИСТРАЦИИ

1 неделя каникул – 6 вузов – 12 профессий

Ближайшие смены оставить несколько строк, чтобы визуальнo это выглядело как (рисунок 1)

Вузы биохимические – 6 логотипов в кружках (рисунок 2)

Куда пойти учиться, если в школе хорошо дается биология и химия?

Этим вопросом задаются многие ученики старших классов. Правильно выбрать профессию в естественно-научной области и решить, в какой вуз поступать – важная задача, которая во многом определяет будущее выпускника.

УНИВЕРСИТЕТ МЕЧТЫ ПОМОЖЕТ:



Выбрать интересную
и перспективную
специальность



Осознанно
определился с
вузом



Понять, как
поступить в
университет на
бюджет



Повысить
мотивацию к
обучению в школе и
подготовке к ЕГЭ