



Результаты викторины по правилам дорожного движения





Цель викторины: обобщить знания о правилах дорожного движения и правилах поведения на дорогах детей старшего дошкольного возраста.





Викторина Правила Дорожного Движения

Ф.И. ребенка _____

Задание 1. По какой части должен ходить пешеход (отметаете)?



Задание 2. Какой транспорт является общественным?



Задание 3. На какой из светофоров для пешеходов?



Задание 4. Обведите в круг знак «Дети».



Задание 5. На каком рисунке дети соблюдают правила дорожного движения?



Задание 6. Какой из этих знаков обозначает «Пешеходный переход»?



Задание 7. Отметаете тех, которые нарушают правила дорожного движения.



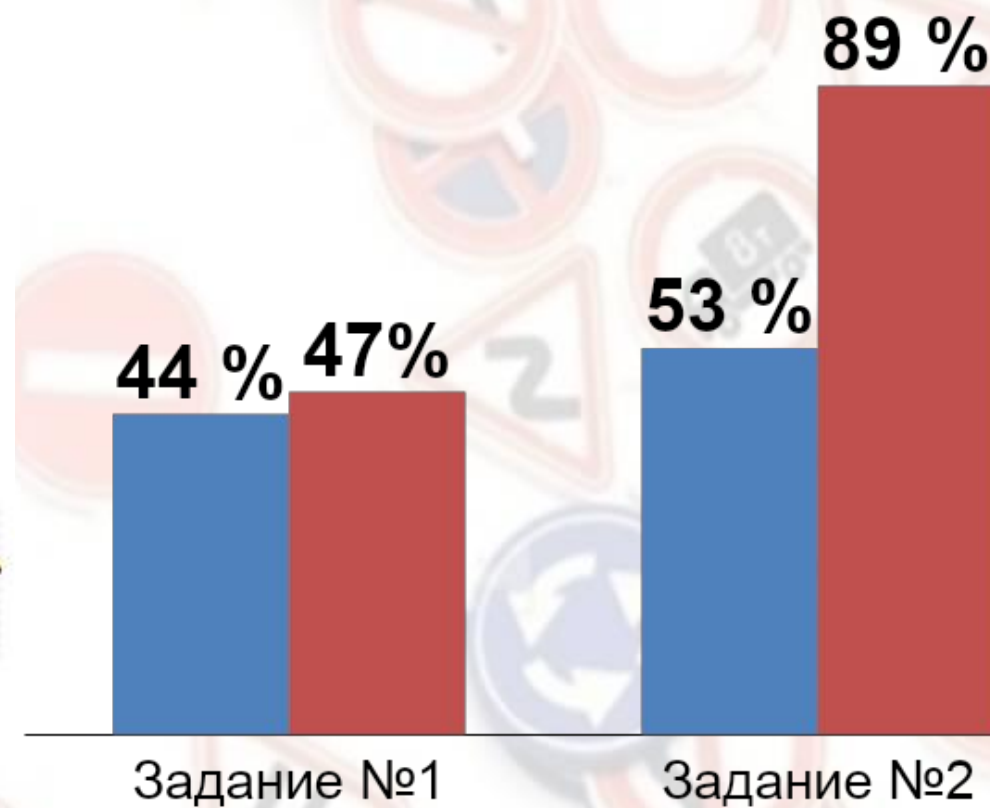


- Старшая группа
- Подготовительная к школе группа

Задание 1. По какой части должен ходить пешеход (отметает)?



Задание 2. Какой транспорт является общественным?



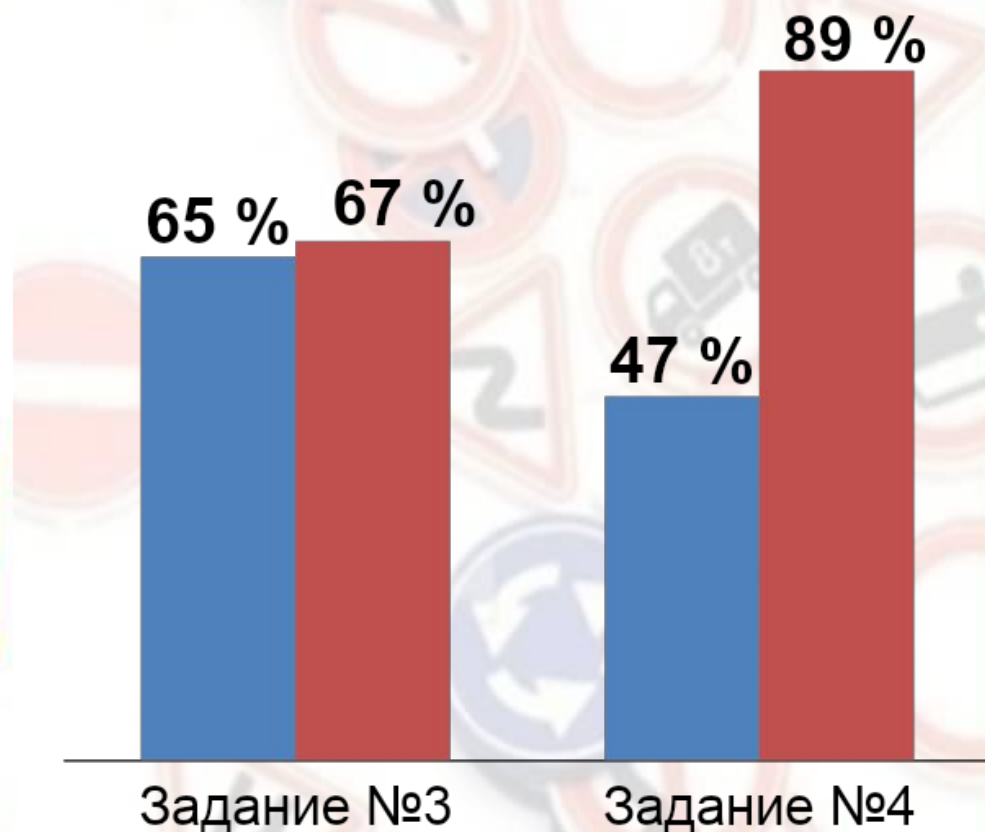


- Старшая группа
- Подготовительная к школе группа

Задание 3. На какой из светофоров для пешеходов?



Задание 4. Обведите в круг знак «Дети».





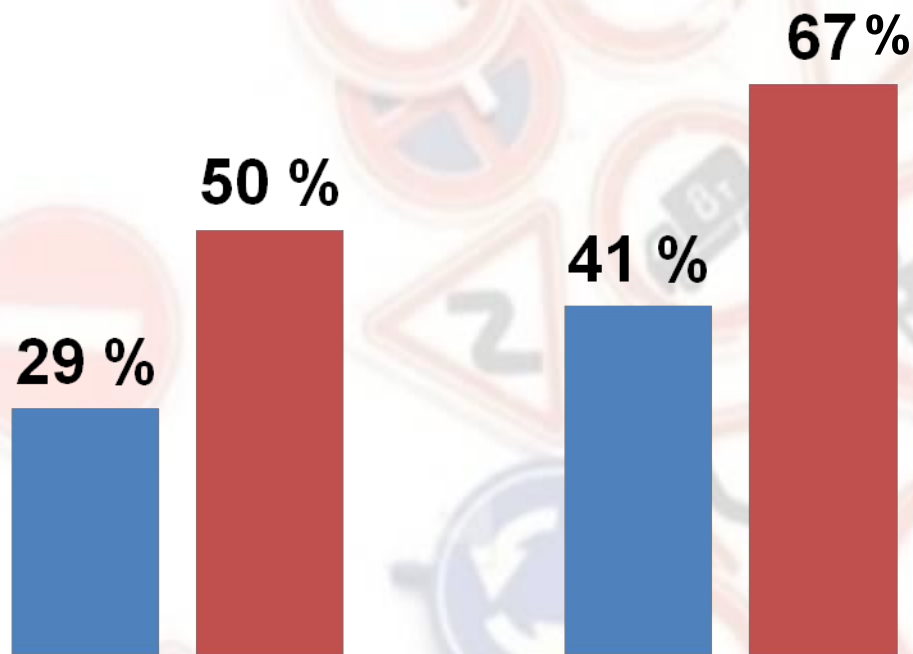
Задание 5. На каком рисунке дети соблюдают правила дорожного движения?



Задание 6. Какой из этих знаков обозначает «Пешеходный переход»?



- Старшая группа
- Подготовительная к школе группа



Задание №5

Задание №6





- Старшая группа
- Подготовительная к школе группа

Задание 7. Отметьте тех, которые нарушают правила дорожного движения.



53 %

62 %

Задание №7



Общий результат

- Старшая группа
- Подготовительная к школе группа

50 %

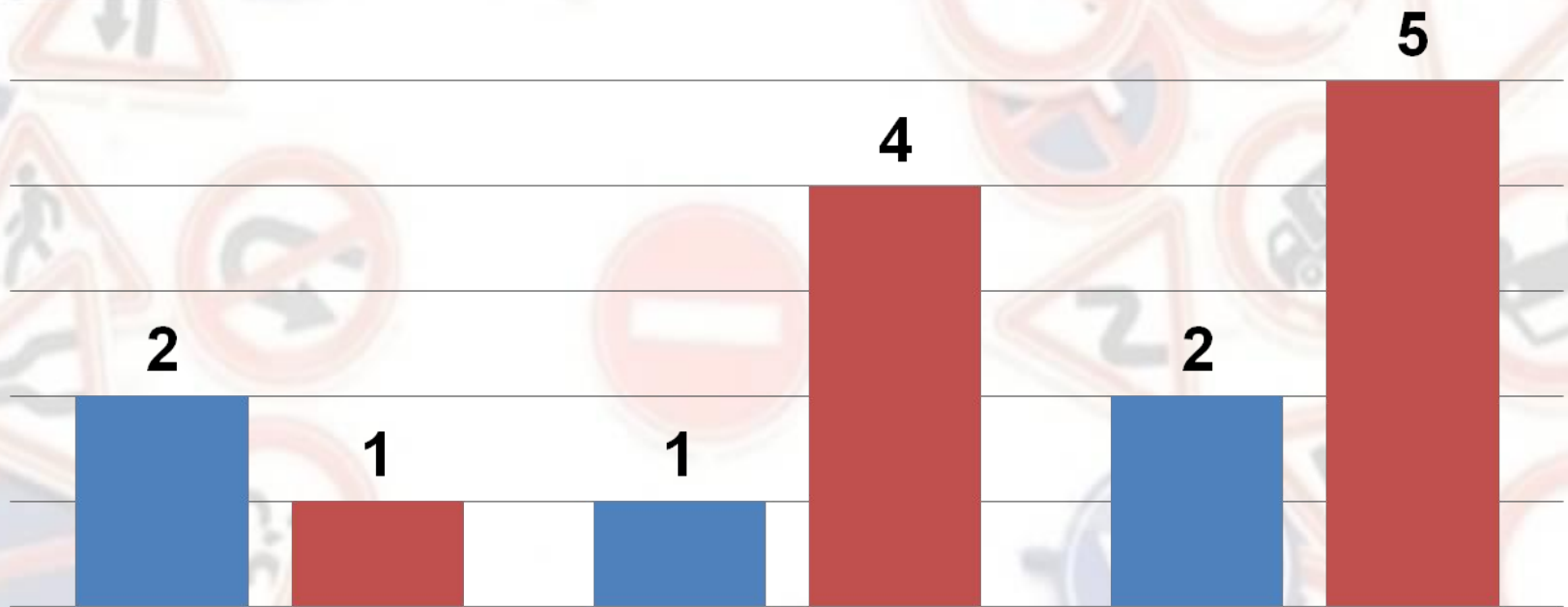
64 %

Результат викторины





Количество детей, занявших призовые места



1 место

2 место

3 место

■ Старшая группа

■ Подготовительная к школе группа





Благодарю за внимание!

