

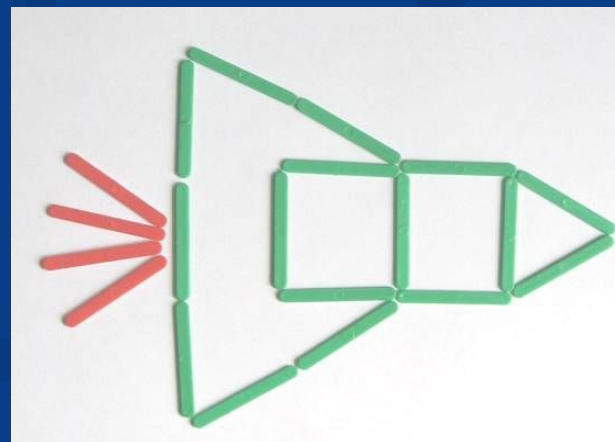


КОНСТРУИРОВАНИЕ ИЗ СЧЁТНЫХ ПАЛОЧЕК

ИДЕЙ ДЛЯ КОНСТРУИРОВАНИЯ МНОЖЕСТВО: ОТ ПРОСТОГО...




К СЛОЖНОМУ...




- Вместо палочек можешь нарезать из любой бумаги (лучше **не новой**, помни об **ЭКОЛОГИИ** ; мы говорили о ней на уроке **окружающего мира**) отрезки одинаковой длины (примерно 6см-10см) столько, сколько тебе нужно.


ТРЕУГОЛЬНИК




У треугольника три стороны,
И они могут быть разной длины.



ЗАБОР

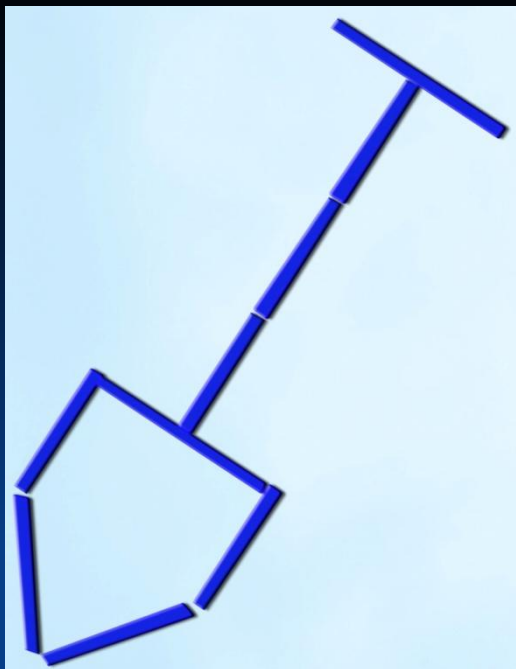


Сад забором оградили,
Чтоб деревья дольше жили!




ЛОПАТА


Рядом с дворником шагаю,
Разгребаю снег кругом
И ребятам помогаю
Делать гору, строить дом.



ГРИБОК

Кто растёт в лесу
У дорожки?
Есть у них шляпки
И ножки.





ЁЛОЧКА


Её всегда в лесу найдёшь

–
Пойдём гулять и
встретим:


Стоит колючая, как ёж,
Зимою в платье летнем.









БАБОЧКА



Над цветком порхает,
пляшет,
Веерком узорным
машет.



БУКВЫ



- «Запиши» своё имя, отчество и фамилию палочками.
- Такое задание ты выполнял в упражнении по русскому языку.