

*Непрофильные активы предприятий
Холдинга «ЕВРОЦЕМЕНТ групп»*



Общие сведения:

Непрофильный актив - имущество, находящееся в собственности предприятий Группы и неиспользуемое и/или не предназначенное для использования в основном виде деятельности.

Основная классификация непрофильных активов:

1. Производственные помещения, зем. участки, сооружения
2. Профилактории, санатории, базы отдыха
3. ТМЦ и оборудование
4. Движимое имущество (машины, вагоны)

Группировка цементных заводов и предприятий по федеральным округам:

1. Северо – западный ФО:

- ООО «Петербургцемент»;
- АО «Пикалевский цемент»;
- ЗАО «Савинский цементный завод»;
- ООО «ЛОБСКОЕ-5».

2. Центральный ФО:

- АО «Мальцовский портландцемент»;
- ЗАО «Осколцемент»;
- ЗАО «Белгородский цемент»;
- АО «Липецкцемент»;
- АО «Михайловцемент»;
- Воронежский филиал АО «ЕВРОЦЕМЕНТ групп»;
- ООО "Липецкое карьероуправление"
- ЗАО «Подгоренский цементник»;
- ООО «Михайловское карьероуправление»;
- ООО «ЕВРОЦЕМЕНТ транспортные решения»;
- АО «Песковский КСМ»;
- ООО «Цемент - Сервис МР»;

- АО «ЕВРОБЕТОН»;
 - ООО «ЕВРОБЕТОН».
- ### 3. Приволжский ФО:
- АО «Мордовцемент»;
 - АО «Ульяновскцемент»;
 - ООО «Сенгилеевский цементный завод»;
 - ЗАО «ЖСМ»;
 - ООО «Волгострой»;
 - АО «Волгострой»;
 - ООО «Цеммаркет Кама»;
 - ООО «Пром-Актив»;
 - АО «ЗАПСК».

4. Южный ФО:

- АО «Кавказцемент»;
- АО «Недра».

5. Уральский ФО:

- АО «Невьянский цементник»;
- АО «Катавский цемент»;
- ООО «Невьянское карьероуправление»;
- ООО «Мергель».

Предприятия с отсутствующими непрофильными активами:

- ООО «Ульяновское карьероуправление»;
- ООО «Савинское карьероуправление»;
- ООО «Мальцовское карьероуправление»;
- ООО «Казинское карьероуправление»;
- ООО «СтройРегион-Трейд Ек»;
- ООО «ПТК»;
- ООО «Гранитстрой».



1. Производственные помещения, зем. участки, сооружения и др.:

Федеральный округ	Первоначальная стоимость, руб.	Остаточная стоимость на 30.06.2020, руб.	Ост стоимость залогов, руб.
Северо-западный	80 053 541-99 ₺	46 288 400-11 ₺	44 424 634-11 ₺
Центральный	1 477 316 558-48 ₺	907 295 568-66 ₺	814 834 010-76 ₺
Приволжский	1 353 900 886-78 ₺	1 007 768 585-94 ₺	868 900 117-24 ₺
Южный	1 117 734 913-15 ₺	771 859 046-02 ₺	766 143 086-17 ₺
Уральский	36 074 005-14 ₺	23 588 519-80 ₺	8 889 027-28 ₺
Итого:	4 065 079 905-54 ₺	2 756 800 120-53 ₺	2 503 190 875-56 ₺

2. ТМЦ и оборудование:

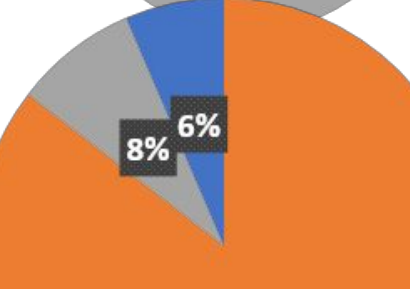
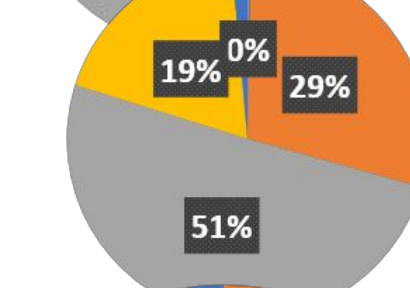
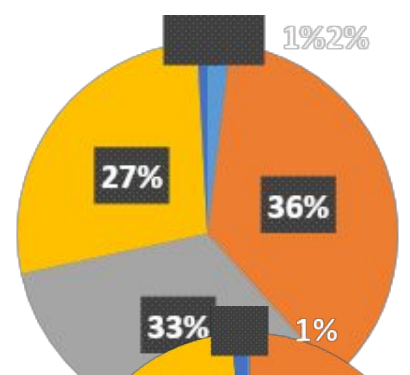
Федеральный округ	Первоначальная стоимость, руб.	Остаточная стоимость на 30.06.2020, руб.	Ост стоимость залогов, руб.
Северо-западный	16 523 476-82 ₺	3 251 350-81 ₺	245 142-11 ₺
Центральный	2 075 118 371-10 ₺	855 640 307-99 ₺	559 988 457-74 ₺
Приволжский	3 603 342 929-35 ₺	658 539 148-12 ₺	516 248 687-14 ₺
Южный	1 337 841 879-45 ₺	918 913 111-68 ₺	790 934 964-02 ₺
Уральский	100 301 990-96 ₺	20 561 431-13 ₺	11 394 313-08 ₺
Итого:	7 133 128 647-68 ₺	2 456 905 349-73 ₺	1 878 811 564-09 ₺

3. Профилактории, санатории, базы отдыха:

Федеральный округ	Первоначальная стоимость, руб.	Остаточная стоимость на 30.06.2020, руб.	Ост стоимость залогов, руб.
Северо-западный	0-00 ₺	0-00 ₺	0-00 ₺
Центральный	105 481 768-73 ₺	78 186 883-22 ₺	40 116 888-15 ₺
Приволжский	9 974 576-91 ₺	2 184 005-30 ₺	1 734 957-33 ₺
Южный	0-00 ₺	0-00 ₺	0-00 ₺
Уральский	7 995 897-56 ₺	6 640 644-32 ₺	0-00 ₺
Итого:	123 452 243-20 ₺	87 011 532-84 ₺	41 851 845-48 ₺

Итого по всем федеральным округам

Первоначальная стоимость, руб.	Остаточная стоимость на 30.06.2020, руб.	Остаточная стоимость залогов на 30.06.2020, руб.
12 889 421 228-76 ₺	5 678 547 826-09 ₺	4 661 580 044-78 ₺



4. Движимое имущество (машины, вагоны)

Федеральный округ	Первоначальная стоимость, руб.	Остаточная стоимость на 30.06.2020, руб.	Ост стоимость залогов, руб.
Северо-западный	140 687 645-33 ₺	13 068 181-63 ₺	11 081 550-77 ₺
Центральный	449 134 727-16 ₺	153 597 839-52 ₺	115 115 637-31 ₺
Приволжский	668 495 604-99 ₺	112 847 502-32 ₺	63 293 491-47 ₺
Южный	271 859 107-01 ₺	88 913 618-91 ₺	40 042 667-47 ₺
Уральский	37 583 347-85 ₺	9 403 680-61 ₺	8 192 412-63 ₺
Итого:	1 567 760 432-34 ₺	377 830 822-99 ₺	237 725 759-65 ₺

