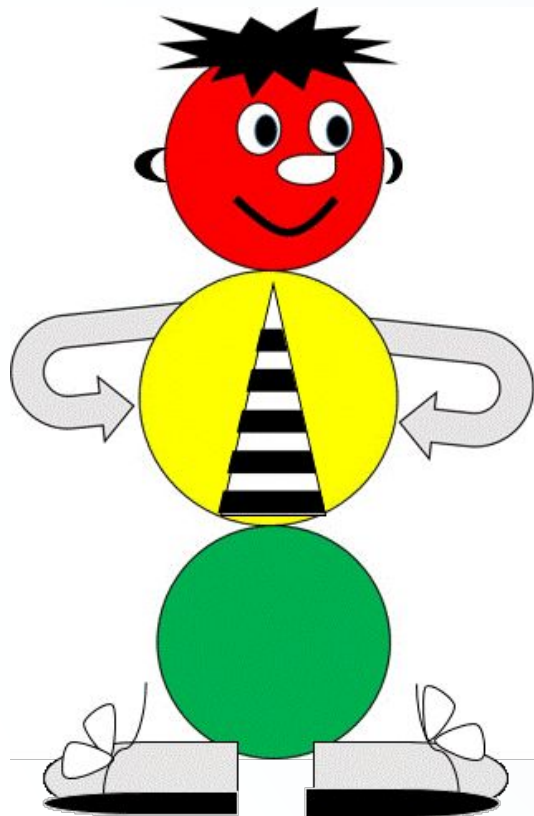


Государственное учебно-методическое учреждение
«Брестский районный учебно-методический кабинет»

ОСНОВЫ БЕЗОПАСНОСТИ ЖИЗНЕДЕЯТЕЛЬНО СТИ



ПРАВИЛА ДОРОЖНОГО
ДВИЖЕНИЯ

3 КЛАСС



ТЕМ


Движение по дороге вне населенного пункта



ЦЕЛЬ:

- Изучить особенности передвижения по дорогам вне населенных пунктов.
- Научиться правилам безопасного поведения на дорогах вне населенных пунктов .
- Учиться соблюдать культуру поведения на дороге.

Разгадай и повтори понятия



Если ты спешишь в
пути

Через улицу пройти,

Там иди, где весь

народ,

Там, где знак есть



Разгадай и повтори понятия



Здесь не катится автобус.

Здесь трамваи не
пройдут.

Здесь спокойно
пешеходы

Вдоль по улице идут.

Для машин и для

трамвая



Разгадай и повтори понятия


Три моих волшебных глаза
Управляют всеми сразу.

Я моргну – пойдут
машины.


Встанут женщины,
мужчины.

Отвечайте вместе хором.

Как зовусь я? ...



Разгадай и повтори понятия

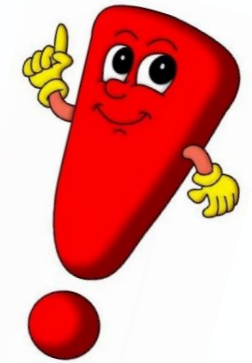


В два ряда дома стоят.
Десять, двадцать, сто
подряд.

И квадратными глазами
Друг на дру дя



Разгадай и повтори понятия



Дом по улице идёт,
На работу всех
везёт.

Носит обувь из


резины




И питается
бензином.



Разгадай и повтори понятия

Выходя на улицу,
Приготовь заранее
Вежливость и
сдержанность 
А главное -



Будь внимательным,
дружок,
Дорожные правила
Знай назубок!





кювет

обочина

проезжая часть

Проезжая часть – это часть дороги,
предназначенная для движения
безрельсовых транспортных
средств


(легковых, грузовых автомобилей,

тро



Тротуар – элемент дороги, примыкающий к проезжей части или отделенный от неё газоном и предназначенный для движения пешеходов.

Обочина – элемент дороги, примыкающий непосредственно к проезжей части, отделенный с помощью



Сравните дорогу в населенном пункте и за его пределами. Что в них общего и чем они отличаются?


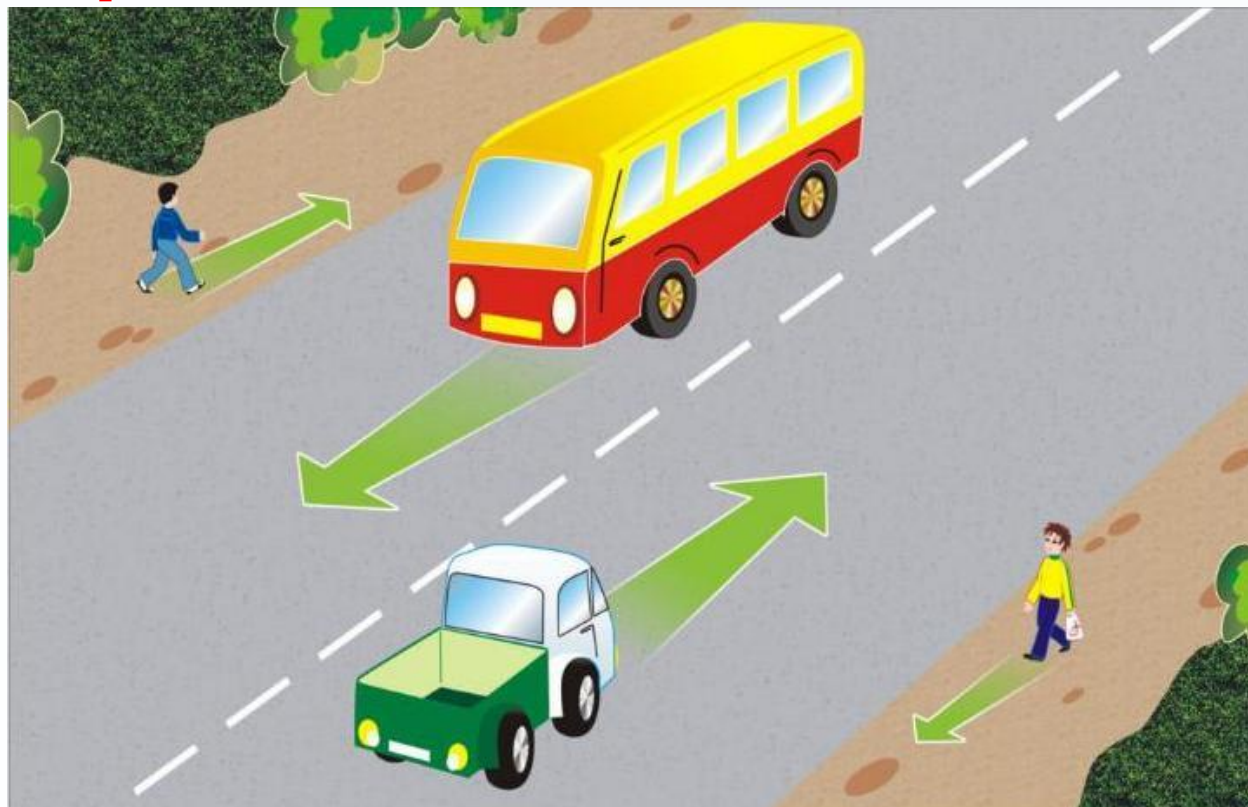


1




2

За городом вне населенного пункта
пешеходы должны двигаться по обочине
или краю проезжей части – **НАВСТРЕЧУ**
ДВИЖУЩЕМУСЯ ТРАНСПОРТУ!



Велосипедисты и лица, передвигающиеся в инвалидных колясках без двигателя, ведущие мотоцикл, мопед, велосипед, должны следовать **по ходу движения транспортных средств.**



Оцени правильность движения



2



Оцени правильность движения



Оцени правильность движения



1



2

При движении по обочинам в тёмное время суток или в условиях недостаточной видимости пешеходы обязательно должны иметь при себе предметы со светоотражающими элементами




На автобусной остановке

Если вы
приехали за
город автобусом
– НЕ ОБХОДИТЕ
АВТОБУС НИ
СПЕРЕДИ НИ
СЗАДИ,
**ДОЖДИТЕСЬ ,
ПОКА АВТОБУС**



Стоящий автобус закрывает собою участок дороги, по которому в тот момент, когда вы решили ее перейти, может проезжать автомобиль. **НЕ ОБХОДИ СТОЯЩИЙ АВТОБУС!**



ТЕСТ


Вне населенного ¹ пункта пешеход
должен двигаться

А) только по обочине в любом
направлении;

Б) по обочине по ходу движения

😊 транспортных средств;

В) по обочине или краю проезжей части
навстречу движению транспортных
средств.



ТЕСТ

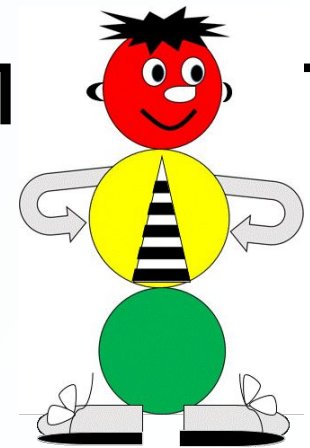
Какие меры безопасности должен соблюдать пешеход в вечернее время

А) быть тепло одетым;

😊 иметь при себе фликер;

В) громко разговаривать во время

движения по дороге, чтобы его услышали




ТЕСТ

Как безопасно ^зперейти дорогу, выйдя из автобуса

А) обойти автобус спереди;

Б) обойти автобус сзади;

😊 дождаться, пока автобус отойдёт от остановки .



ДОМАШНЕЕ ЗАДАНИЕ

- ОТКРОЙ ДНЕВНИК
- НАЙДИ СТРАНИЦУ С ДАТОЙ
СЛЕДУЮЩЕГО ПОНЕДЕЛЬН ...
- ЗАПИШИ ДЗ ...

