

Дорожки в газоне, экопарковки

Выполнили: Аджиков Н.,
Бурдо Е., гр. 1710
Проверил: Верещагин А.С.

Великий Новгород
2020 г.



Введение



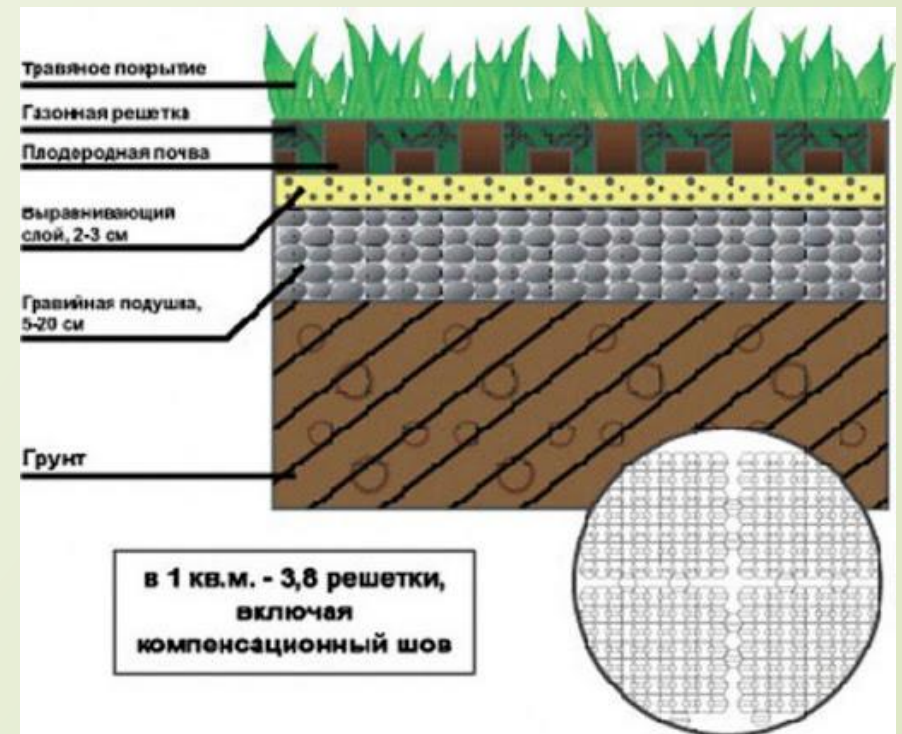
1. Материалы дорожек
2. Виды дорожек
3. Материалы экопарковок
4. Виды экопарковок

Разрез

Разрез пешеходной дорожки




Разрез экопарковки





Материалы дорожек

- ▣ **Натуральный камень**
 - ▣ **Монолитное бетонное покрытие**
 - ▣ **Бетонный камень**
 - ▣ **Тротуарная бетонная плитка**
 - ▣ **Клинкерный кирпич**
 - ▣ **Дерево**
- 

Материалы дорожек

Натуральный камень



Монолитное бетонное покрытие





Бетонный камень



**Тротуарная бетонная
плитка**



Клинкерный кирпич




Дерево





Виды дорожек

- 1. Укладка на песок
 - 2. Укладка на ЦПС
 - 3. Наклейка на бетон
- 

Укладка на песок

Схема устройства дорожки из натурального камня



- Натуральный камень
- Плодородный грунт (между камней)
- Песок 10 см
- Местный грунт (взрыхленный)



Укладка на ЦПС



Наклейка на бетон



Материалы Экопарковок

- ❑ Пластиковые сетки
- ❑ Композитные сетки
- ❑ Металлические модули



Виды экопарковок

- Сплошные
- Комбинированные
- Из наборных компонентов



Разрез экопарковки :

https://lh3.googleusercontent.com/proxy/h4J74nUzMAWehuuWZsViCzaWPtWgUBKjSpTXgjCzil-bTkiNmu9IS6px8J8O_InMMWkpgj8-z86JOBElYUSO5xqD2VfhnF2T52wu

Дорожка из дерева:

<https://drevologia.ru/wp-content/uploads/2019/05/e776b9257f8ddc244787a313f80954b3.jpg>

Дорожка из клинкерного кирпича:

https://design-homes.ru/images/galery/2311/sadovye-dorozhki_5f06291955359.jpg

Тротуарная бетонная дорожка:

<https://trendy.house/wp-content/uploads/2020/01/ukladka-sadovyh-dorozhek-iz-trotuarnoj-plitki-1-1.jpg>

Дорожка из бетонного камня:

<https://lh3.googleusercontent.com/proxy/fb6LDbUPM7gu5tk7HZA6ThBtGdMWCb7vO9NzyqSI-WmCDgqLlk12s4RfINi w1iv-6mOeuGfXmP1nwLYUWyPgisnF6QwVi9ceo6Y6OrMkP5nYq-FREwU1Uj3kGdMrJbjZ>

Дорожка из монолитного покрытия:

https://art-ginkgo.com/images/stories/BLAGOUSTROYSTVO/mosenie_0-1.png.pagespeed.ce.9t7S6ey-Td.png

Дорожка из натурального камня:

https://lh3.googleusercontent.com/proxy/spC_5svFUMmHbnl600mBJyCVGHo61u2aww6jllOPYSdzWvfvwhiyvZ8diSEu ORktOBpf4M9ngBp6iB4FhN1TAtYXIOH9xHVVH-NCEQGm9oOVNlrs8emD5tXuD4B7-q_1bLK4vX1nesw

Наклейка на бетон:

<https://foresthome-29.com/wp-content/uploads/2019/09/b6e6987763f4680a3a9ec0017eaf8d99-333x250.jpg>

Устройство дорожек на сухую смесь:

https://www.vasiles.ru/images/comp_blag/picture_07.jpg

Укладка на песок:

https://log-cabin.ru/rita/sadovie_dorozhki_iz_plitnyaka_svoimi_rukami_2.jpg

Пластиковая сетка:

<https://lanshaft.com/wp-content/uploads/2017/11/001-reshetka-dlya-gazona.jpg>

Композитные сетки для экопарковки:

https://lh3.googleusercontent.com/proxy/8MfLddzq3Rb30zYYzE4hFGoPyO7xmSxG5BGvy-Dl5CejLRW69_G_ZAeYIx Pm2Px1UcG3pifls3Qpx18a47qvhW6Zv0rhlC6sKdesXnY



**- Спасибо за
внимание! -**