



Открытый урок

Предмет: «Информатика»

Выбери цвет

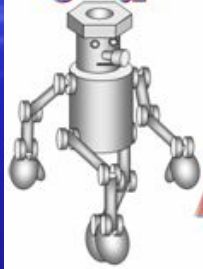


Что означает цвет?



- Красный цвет – вы полны энергии, готовы активно работать.
- Зеленый цвет – вы спокойны.
- Синий цвет – вы испытываете чувство тревоги, беспокойства

o=a



A

с

a=y



”

и

в

MS Excel

Сабақтың тақырыбы:

Тема урока

«Работа формулами в MS Excel»

Цели урока:

Білімдік:

Образовательная:

Обобщение основных понятий электронной таблицы Excel.

Изучение правил записи формул в Excel.

Тәрбиелік:

Воспитательная:

Привитие навыков вычислительной работы в ЭТ Excel.

Воспитание аккуратности и точности при работе с формулами.

Дамытушылық:

Развивающая:

Развитие умения обобщать полученные знания и последовательно их применять в процессе выполнения работы.

Работа с электронным пособием



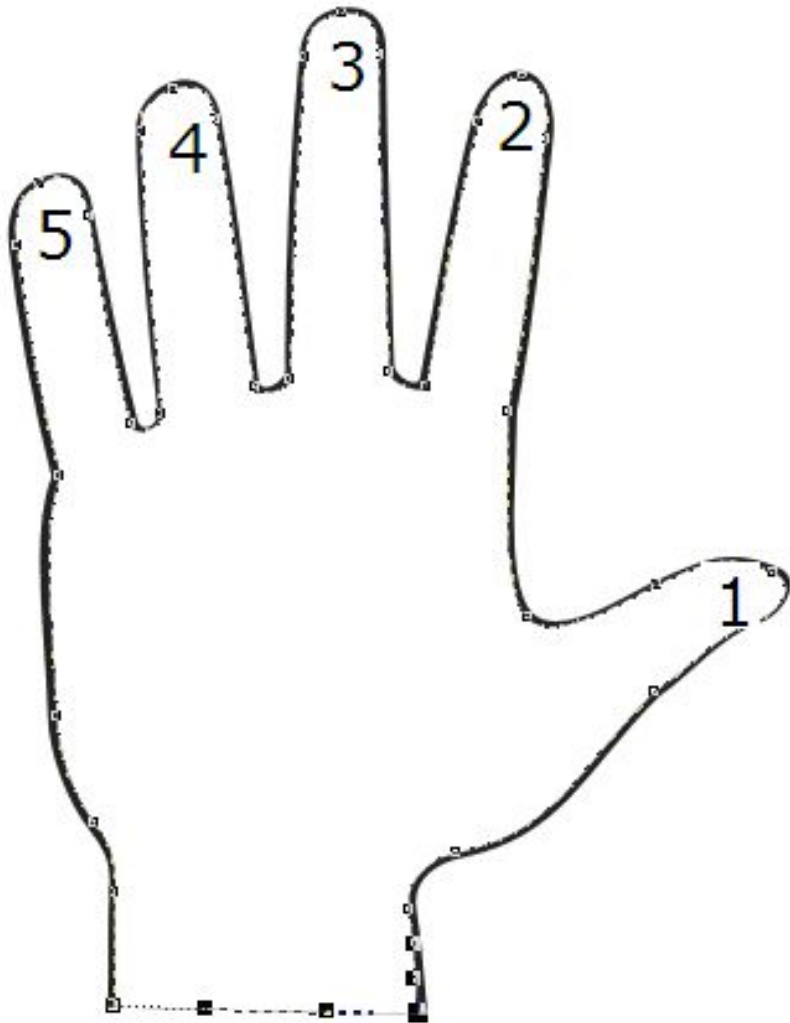
Формула представляет собой последовательность СИМВОЛОВ, которая начинается со знака =.

Алгоритм работы с формулами

- Ввод данных с английской клавиатуры.
- Формула начинается со знака =.
- Вводятся адреса ячеек, значения которых используются в расчетах
- проставляются знаки арифметических операции (операторы): * (умножение), / (деление), + (сложение), – (вычитание), % (процент).
- Завершается формула нажатием клавиши Enter

Практическая работа
"Агентство по продаже
недвижимости".

Рефлексия «Все в твоих руках»



- 1. Большой – для меня было важным и интересным...
- 2. Указательный – у меня сегодня получилось...
- 3. Средний – мне было трудно (мне не понравилось)...
- 4. Безымянный – моя оценка моей работы на уроке...
- 5. Мизинец – для меня было недостаточно...

Назарларыңызға рахмет!

Спасибо за внимание!